



**MINISTERIO SALUD  
INSTITUTO DE GESTIÓN DE SERVICIOS DE SALUD  
HOSPITAL HERMILIO VALDIZAN  
DIRECCION GENERAL**



**Nº 060 -DG/HHV-2015**

## *Resolución Directoral*

Santa Anita, 23 de Marzo 2015

**VISTO:**

El Memorandum No. 082-OEPE-HHV-2015, emitido por la Oficina Ejecutiva de Planeamiento Estratégico del HHV;

**CONSIDERANDO:**

Que, mediante Decreto Legislativo Nº 1157 se creó el Instituto de Gestión de Servicios de Salud – IGSS como un órgano público ejecutor, adscrito al Ministerio de Salud que cuenta con personería jurídica de derecho público, autonomía funcional, administrativa, económica y financiera, en el marco de las políticas establecidas por el Ministerio de Salud constituyendo un Pliego Presupuestal y tiene como competencias entre otras, la gestión operación y articulación de las prestaciones de servicios de salud de los Institutos Especializados, Hospitales Nacionales y demás establecimientos de Lima Metropolitana;

Que, el artículo 71º del Texto Único Ordenado de la Ley Nº 28411, Ley General del Sistema de Presupuesto, aprobado por Decreto Supremo Nº 304-2012-EF, establece que las entidades en la elaboración de los de sus Planes Operativos Institucionales y Presupuestos Institucionales deben tomar en cuenta su Plan Estratégico Institucional –PEI debe ser concordante con el Plan Estratégico de Desarrollo Nacional (PEDN), Planes Estratégicos Sectoriales Multianuales (PESEM), los Planes de Desarrollo Regional Concertados (PDRC), y los Planes de Desarrollo Local Concertados (PDLC), según sea el caso;

Que, el Numeral 71.3 del artículo 71º de la Ley antes citada señala que los Planes Operativos Institucionales refleja las metas Presupuestales que se esperan alcanzar para cada año fiscal y constituyen instrumentos administrativos que contienen los procesos a desarrollar en el corto plazo, precisando las tareas necesarias para cumplir las Metas Presupuestarias establecidas para dicho periodo, así como la oportunidad de su ejecución a nivel de cada dependencia orgánica;

Que, el artículo 18º de la Directiva Nº 001-2014 CEPLAN, "Directiva General de Planeamiento Estratégico", aprobado mediante Resolución de Presidencia del Consejo Directivo Nº 26-2014-CEPLAN/PDC, indica que el Plan Operativo Institucional – POI es el documento elaborado por las entidades de la Administración Pública que toma como base la información generada en el Plan Estratégico Institucional. Este documento desagrega las acciones estratégicas identificadas en el PEI en actividades para un periodo determinado. Esta información contribuirá a la gestión de la entidad para el logro de sus objetivos estratégicos. Asimismo, la acción estratégica debe vincularse con el sistema de presupuesto Público;



Que, mediante Resolución Jefatural N° 232-2014/IGSS se aprobó el "Plan Estratégico Institucional 2015-2017 del Instituto de Gestión de Servicios de Salud", señalando que el precitado documento determina la orientación que deben seguir los órganos del Instituto de Gestión de Servicios de Salud, cuyas acciones deben ser reflejadas en los planes anuales que guarden concordancia con las líneas de intervención trazadas en el documento de mediano plazo;

Que, mediante Resolución Ministerial N° 919-2014/MINSA, se aprueba la Directiva Administrativa N° 204-MINSA-OGPP v.01 "Directiva Administrativa para el Planeamiento Operativo del ministerio de Salud y sus Organismos Públicos Adscritos";

Que, mediante Resolución Jefatural N° 237-2014/IGSS se aprobó el "Plan Operativo Institucional 2015 del Instituto de Gestión de Servicios de Salud", señala que los acciones deben ser operatividades en los planes anuales que guarden concordancia con las líneas de intervención trazadas en el documento;

En uso de las facultades conferidas por el Art. 11° inc. c) del Reglamento de Organización y Funciones del Hospital "Hermilio Valdizan" aprobado por R.M. N° 797-2003-SA/DM y, contando con la visación de la Oficina Ejecutiva de Planeamiento Estratégico y la Oficina de Asesoría Jurídica del Hospital;



**SE RESUELVE:**

**Artículo Primero.-** Aprobar con efectividad al 1º de enero 2015 el Instrumento Administrativo; PLAN OPERATIVO ANUAL 2015 del Hospital Hermilio Valdizan; de acuerdo al anexo que forma parte integrante de la presente Resolución Directoral.

**Artículo Segundo.-** Disponer que la Oficina Ejecutiva de Planeamiento Estratégico a través de la Unidad de Planeamiento y Gestión Institucional; evalúe con periodicidad semestral la ejecución de las actividades conferidas en el documento a que se refiere el Artículo 1º de la presente resolución.

**Artículo Tercero.-** Disponer que Relaciones Públicas publique la presente Resolución y su respectivo Anexo; en el Portal Electrónico del Hospital "Hermilio Valdizan".


Regístrese y Comuníquese

Distribución:

- ( ) OEPE
- ( ) OEA
- ( ) OAJ
- ( ) Estadística e Informática
- ( ) File: Resoluciones 2015

MINISTERIO DE SALUD  
HOSPITAL HERMILIO VALDIZAN  
Dra. Amelia Aris Albino  
Directora General (el)  
C.M.P. 12667 RNE 4326





**PLAN OPERATIVO ANUAL 2015**

## ÍNDICE

### PRESENTACIÓN

#### I. GENERALIDADES

- 1.1 Misión
- 1.2 Visión
- 1.3 Valores
- 1.4 Principios
- 1.5 Denominación, Naturaleza y Fines

#### II. DIAGNÓSTICO SITUACIONAL

- 2.1 Análisis de la Demanda de Salud
- 2.2 Morbilidad General en el Hospital HHV
- 2.3 Análisis de la Oferta de Salud
- 2.4 Identificación y Priorización de Problemas

#### III. OBJETIVOS GENERALES

#### IV. RESULTADOS ESPERADOS Y PRODUCTOS

#### V. PROGRAMACIÓN DE ACTIVIDADES OPERATIVAS

#### VI. PRESUPUESTO INSTITUCIONAL

#### VII. ANEXOS

- Matriz de Articulación de Objetivos Generales Institucionales. (Matriz N° 1)
- Matriz de Resultados y Productos Institucionales (Matriz N° 2)
- Matriz de Programación de Actividades del Plan Operativo Institucional (Matriz N°4)
- Matriz de Programación de Actividades del Plan Operativo Institucional sin financiamiento (Matriz N° 5)
- Matriz de Actividades Operativas para el Plan de Trabajo por Órgano (Matriz N° 6)
- Ficha de indicadores de los resultados institucionales (Anexo B)



## PRESENTACIÓN

El Plan Operativo Anual 2015, aprobado mediante Resolución Directoral N° 060-DG/HHV-2015, es el documento de gestión que contribuye a que el personal y las unidades orgánicas nuestra institución respondan de manera organizada a las exigencias propias de los procesos priorizados, con el fin de elevar la calidad, eficiencia y efectividad de la gestión.

El presente documento, denominado programación del Plan Operativo Anual 2015 se ha desarrollado de acuerdo a los lineamientos dispuestos por la Directiva Administrativa N° 204-MINSA/OGPP V.01 "Directiva Administrativa para el Planeamiento Operativo del Ministerio de Salud y de sus organismos Públicos Adscritos" aprobado mediante Resolución Ministerial N° 919-2014/MINSA.

La Programación del Plan Operativo Anual 2015 el cual constituye el fundamento para proceder a los ajustes correspondientes, teniendo en consideración la correlación que debe existir entre las metas físicas operativas y las metas físicas presupuestarias consignadas en el Módulo del Proceso Presupuestario SIAF, según lo dispuesto en el numeral 6.3.1. De la presente Directiva Administrativa.

Dicha información se articula con los Objetivos Estratégicos Institucionales del MINSA, los Programas Estratégicos, y los Principios del Plan Nacional Concertado de Salud así mismo con la naturaleza y fines del Hospital Herminio Valdizán.

Este documento incluye actividades operativas orientadas al desarrollo de actividades de Atención Altamente Especializada siendo el compromiso del Hospital con la población, en cuanto a la promoción, prevención, tratamiento, rehabilitación, atención y recuperación de la salud Mental del paciente, bajo el principio mundialmente aceptado "No hay salud, sin salud mental", para lograrlo es necesario que se brinde una atención especializada inmediata, garantizándoles una cobertura de atención integral, las cuales sustentan Presupuesto Institucional para el año 2015.

Oficina Ejecutiva de Planeamiento Estratégico





**INSTITUTO DE GESTIÓN DE SERVICIO DE SALUD - IGSS**

HOSPITAL HERMILIO VALDIZÁN  
OFICINA EJECUTIVA DE PLANEAMIENTO Y PRESUPUESTO

**PLAN OPERATIVO ANUAL 2015**

DRA. AMELIA, ARIAS ALBINO

DIRECTORA GENERAL

DR. JOHN, LOLI DEPAZ  
DIRECTOR ADJUNTO

Mg. RODRIGO HUMBERTO GARCÍA ORDINOLA  
DIRECTOR DE LA OFICINA EJECUTIVA DE PLANEAMIENTO ESTRATÉGICO

DRA. GLORIA CUEVA VERGARA  
DIRECTORA DE LA OFICINA EJECUTIVA DE ADMINISTRACIÓN

**EQUIPO TÉCNICO RESPONSABLE DE LA PROGRAMACIÓN DEL PLAN  
OPERATIVO ANUAL 2015**

BACH. MARIBEL SALVATIERRA GÓMEZ  
BACH. WILLY COLON FLORES CASTILLO

**EQUIPO DE APOYO**

ECO. JOSÉ ALBERTO VILCAHUAMÁN ASTO  
JEFE DE LA UNIDAD DE PROYECTOS DE INVERSIÓN

CPC. SILVIA ELVIRA MARCA IGNACIO  
JEFE DE LA UNIDAD DE ORGANIZACIÓN

BACH. INÉS ZEGARRA ELÍAS  
PERSONAL DE ORGANIZACIÓN

LIC. LUIS RAFAEL PINEDA GALLARDO  
JEFE DE LA UNIDAD DE PRESUPUESTO

SR. YONATHAN NEVADO HERNÁNDEZ  
RESPONSABLE DE LA UNIDAD DE COSTOS

LIC. VIVIANA PAULINO TARRILLO  
SECRETARIA DE LA OFICINA EJECUTIVA DE PLANEAMIENTO ESTRATÉGICO



## I. GENERALIDADES

El hospital Herminio Valdizán es un Órganos Desconcentrados dependiente del Instituto de Gestión de Servicios de Salud - IGSS, es una institución acreditada en el III Nivel de Complejidad especializada en Psiquiatría y la atención en la Salud Mental, siendo además un establecimiento de Referencia Nacional.

Realiza actividades asistenciales, de recuperación y rehabilitación, actividades de docencia a nivel de pregrado, postgrado y de investigación contribuyendo de esta manera el desarrollo de la medicina psiquiátrica en el campo de la Salud Mental.

Por tanto, bajo este contexto la Oficina Ejecutiva de Planeamiento Estratégico, en el marco de sus funciones ha procedido a formular el Plan Operativo Anual correspondiente al año fiscal 2015.

### 1.1 MISIÓN Y VISIÓN IGSS

#### MISIÓN

Somos un organismo público que conduce y articula la más importante, moderna y efectiva red de prestación de cuidado integral de la salud para todos y por todos, contribuyendo a fortalecer un sistema nacional de salud, que tenga como principios: universalidad, equidad, solidaridad, integralidad, accesibilidad y calidad, para avanzar en el logro del máximo grado de bienestar de la sociedad como parte del desarrollo del país.

#### VISIÓN

Promover en las personas, a través de un efectivo liderazgo, estilos de vida saludables, gestionando, conduciendo y articulando eficientemente los servicios de salud, con infraestructura y equipamiento apropiados, recursos humanos calificados, actualizados permanentemente y comprometidos en brindar un cuidado integral, con calidad y calidez, potenciando la docencia e investigación científica que identifique los problemas de salud y brinde soluciones, a fin de garantizar el ejercicio pleno del derecho fundamental a la salud de la personas, familias y comunidades en paz.





## 1.2 MISIÓN Y VISIÓN HHV

### MISIÓN

“Somos un Hospital que presta servicios altamente especializados de salud mental y psiquiatría, con calidad, equidad y eficiencia a través de equipos multidisciplinarios. En el marco de la implementación de la reforma de la atención en salud mental y psiquiatría, desarrollamos acciones de promoción, prevención, recuperación y rehabilitación en el individuo, la familia y la comunidad de nuestra jurisdicción; contribuimos a crear entornos de vida saludables con énfasis en las poblaciones de alto riesgo y realizamos actividades de enseñanza e investigación”.

### VISIÓN

“Al 2016 el Hospital Hermilio Valdizán es una institución líder en la reforma de la salud mental y psiquiatría del ámbito nacional, desarrollando acciones comunitarias, preventivas, promocionales, recuperativas y de rehabilitación; con calidad, ética, equidad e interculturalidad. Promoviendo la enseñanza, investigación, atención especializada y altamente especializada; contribuyendo a mejorar la calidad de vida y desarrollo psicosocial de la población peruana”.

## 1.3 VALORES

### HONESTIDAD

Atención con rectitud de comportamiento y respeto a la conducta moral y social de nuestros pacientes anteponiendo el interés general sobre el particular, velando por la integridad ética, moral y profesional en la administración de recursos asignados, rectitud y transparencia en el trabajo.

### SOLIDARIDAD

Atención con sentimiento de unidad y adhesión desinteresada a la causa de la persona humana.

### RESPETO

Consistente en la capacidad de reconocer las diferencias entre las personas, apreciar y valorar las cualidades, las opiniones y el tiempo de la persona de salud. Con equidad y sin temor teniendo en cuenta sus valores, virtudes y metas fortaleciendo las relaciones interpersonales.





## RESPONSABILIDAD Y COMPROMISO

Esta referido al cumplimiento oportuno eficiente y eficaz y de las tareas inherentes a las funciones asignada dentro de la institución. Actitud de la persona de asumir y cumplir la labor asignada.

## EQUIDAD

Principio en el cual los seres de un mismo contexto deben ser tratados del mismo modo. La Equidad tiene una connotación de justicia e igualdad social con responsabilidad y valorización de la individualidad, llegando a un equilibrio entre las dos cosas, la equidad es lo justo en plenitud. Al mismo tiempo introduce un principio ético o de justicia en la igualdad. En definitiva la equidad nos obliga a plantearnos los objetivos que debemos conseguir para avanzar hacia una sociedad más justa.

### 1.4 PRINCIPIOS

#### CALIDAD

El servicio satisface las necesidades del individuo en forma oportuna, personalizada humanizada y continua de acuerdo con los estándares aceptados en procedimientos científicos- técnicos, administrativos y en la utilización de la tecnología apropiada, de acuerdo con los requerimientos de salud que ofrecen y de las normas vigentes sobre la materia.

#### EFICIENCIA

Capacidad de acción para lograr un propósito con el menor uso de energía o maximizando el uso de los recursos (tiempo, talento humano, información, infraestructura, tecnología, etc.) las estrategias deberán estar basadas en evidencias y los resultados deberían estar expresados en metas mensurables.

#### INCLUSIÓN SOCIAL

El Hospital Hermilio Valdizán brinda los servicios de salud ejecuta estrategias que permita a las personas acceder a ellos, sin discriminación de sexo, raza, religión, conducción social o económica.

#### TRABAJO EN EQUIPO

Consolidación como una organización donde el trabajo en equipo se convierte en un elemento valioso.

#### RESPONSABILIDAD SOCIAL

Para la salud se refleja en las acciones de los responsables de la toma de decisiones, estableciendo políticas y prácticas que promuevan y protejan la salud.



## 1.5 DENOMINACIÓN, NATURALEZA Y FINES

### DENOMINACIÓN

Unidad Ejecutora: 013 – 1566 Hospital Hermilio Valdizán

### NATURALEZA

El Hospital "Hermilio Valdizán", es un establecimiento de salud, de tercer nivel, que brinda atención especializada en psiquiatría y salud mental con calidad, equidad y eficiencia, desarrollando a su vez actividades de investigación y docencia, dirigidas a la formación y capacitación del recurso humano, necesario para el cumplimiento de los objetivos del Hospital.

El Hospital "Hermilio Valdizán", es un órgano desconcentrado que depende orgánicamente del Instituto de Gestión de Servicios de Salud (IGSS), que contribuye al bienestar bio - psicosocial de la población en concordancia con las normas y disposiciones emitidas por el sector.

### FINES

Los fines y objetivos funcionales del Hospital Hermilio Valdizán, están determinados de acuerdo al Reglamento de Organización y Funciones del Hospital Hermilio Valdizán se han definido los siguientes objetivos funcionales generales:

- Lograr la recuperación de la salud y la rehabilitación de las capacidades de los pacientes, en condiciones de oportunidad, equidad, calidad y plena accesibilidad, en la atención ambulatoria, Hospitalización y Emergencia en Salud Mental.
- Proteger la salud mental de la persona desde su concepción hasta su muerte natural.
- Apoyar la formación y especialización de los recursos humanos, asignados al campo clínico y el personal para la docencia e investigación, a cargo de las Universidades e Instituciones educativas, según los convenios respectivos.
- Administrar los recursos humanos, materiales económicos y financieros para el logro de la misión y sus objetivos en cumplimiento a las normas vigentes.
- Mejorar continuamente la calidad, productividad, eficiencia y eficacia de la atención a la salud mental, estableciendo las normas y los parámetros necesarios, así como generando



una cultura organizacional con valores y actitudes hacia la satisfacción de las necesidades y expectativas del paciente y su entorno familiar.

## ESTRUCTURAL ORGANIZACIONAL DEL HOSPITAL HERMILIO VALDIZÁN

### MARCO LEGAL: RESOLUCIÓN MINISTERIAL N° 797-2003-SA/DM

- DIRECCIÓN GENERAL
- ÓRGANO DE CONTROL INSTITUCIONAL
- OFICINA EJECUTIVA DE PLANEAMIENTO ESTRATÉGICO
- OFICINA DE EPIDEMIOLOGÍA
- OFICINA DE ASESORÍA JURÍDICA
- OFICINA DE GESTIÓN DE LA CALIDAD
- OFICINA EJECUTIVA DE ADMINISTRACIÓN
  
- OFICINA DE PERSONAL
- OFICINA DE LOGÍSTICA
- OFICINA DE ECONOMÍA
- OFICINA DE SERVICIOS GENERALES
  
- OFICINA DE ESTADÍSTICA E INFORMÁTICA
- OFICINA DE APOYO A LA DOCENCIA E INVESTIGACIÓN
- DEPARTAMENTO DE ENFERMERÍA
- DEPARTAMENTO DE SERVICIOS MÉDICOS
  
- SERVICIO DE MEDICINA INTERNA
- ODONTOESTOMATOLOGÍA
  
- DEPARTAMENTO DE APOYO AL TRATAMIENTO:
  - SERVICIO DE NUTRICIÓN Y DIETÉTICA
  - SERVICIO SOCIAL
  - SERVICIO DE FARMACIA
  
- DEPARTAMENTO DE REHABILITACIÓN EN SALUD MENTAL
- DEPARTAMENTO DE PROMOCIÓN DE LA SALUD MENTAL
  
- DEPARTAMENTO DE APOYO AL DIAGNOSTICO:
  - SERVICIO AL DIAGNOSTICO
  - SERVICIO DE PSICOLOGÍA
  
- CENTRO DE REHABILITACIÓN DE ÑAÑA

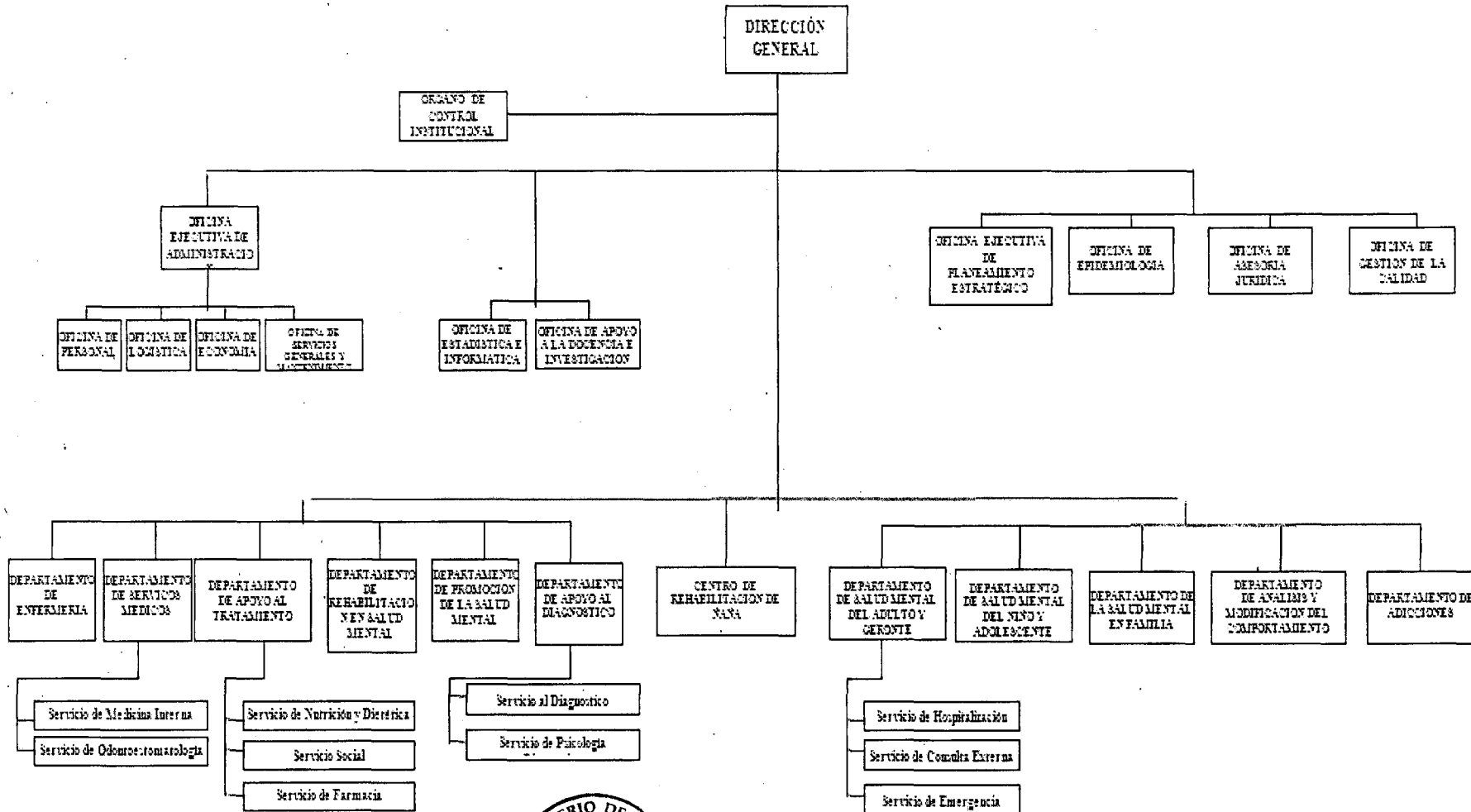




- DEPARTAMENTO DE SALUD MENTAL Y ADULTO Y GERONTES
  - SERVICIO DE HOSPITALIZACIÓN
  - SERVICIO DE CONSULTA EXTERNA
  - SERVICIO DE EMERGENCIA
- DEPARTAMENTO DE SALUD MENTAL DEL NIÑO Y ADOLESCENTE
- DEPARTAMENTO DE SALUD MENTAL EN FAMILIA
- DEPARTAMENTO DE ANÁLISIS Y MODIFICACIÓN DEL COMPORTAMIENTO
- DEPARTAMENTO DE ADICCIONES.



# ORGANIGRAMA DEL HOSPITAL HERMILIO VALDIZAN





## II. DIAGNÓSTICO SITUACIONAL

El Hospital Herminio Valdizán está ubicado y está ubicado en el Km. 3.5 de la carretera central, distrito de Santa Anita, ciudad de Lima – Cono Este, a una latitud sur de 11° 56' 00" a " 12° 02' 36" Sur y 77° 01' 42" oeste y una longitud de 76° 42' 04" a 76° 57' 09". Tiene un área de 50,874 m2. El hospital cuenta también con un Centro de Rehabilitación ubicado en Ñaña con un área de 20,980 m2.

El acceso es por vía terrestre a través de unidades de ómnibus y camionetas rurales (aprox. 50 líneas) desde:

- CONO ESTE : A través de la Carretera Central
- CONO SUR : A través de la Av. Evitamiento y Panamericana Sur
- CONO NORTE : A través de la Av. Evitamiento y Carretera Central
- CONO OESTE : A través de la Av. Nicolás Ayllón y Av. Grau

Otras vías de acceso importantes son:

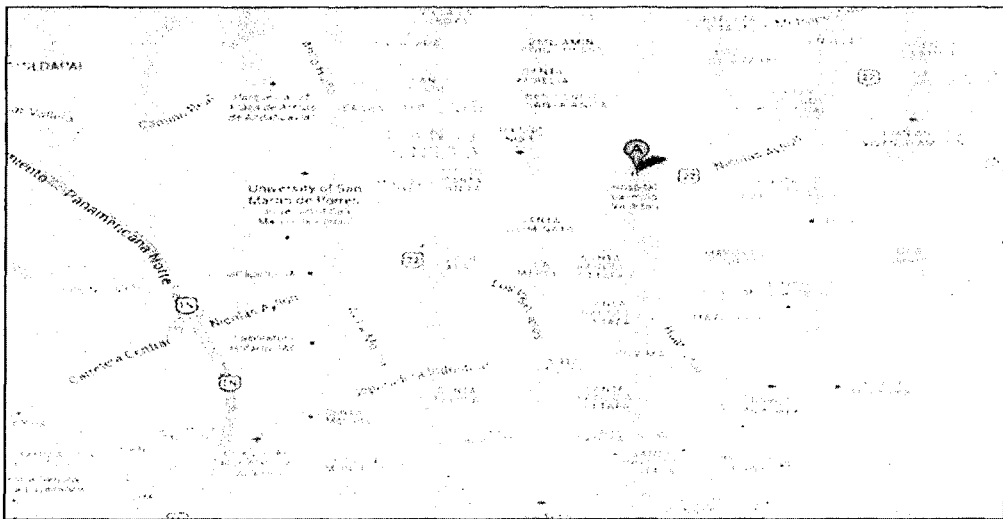
En Ate la Autopista Ramiro Prialé – Puente Huachipa, Vía de Evitamiento – Puente Huáscar, Av. Circunvalación, Yerbateros.

En la Molina la Av. La Molina, Av. La Universidad, Av. La Rinconada Baja, Av. Flora Tristán, Av. Los Constructores, Av. Los Robles, Av. Separadora Industrial, Av. Javier Prado Este.

En el Agustino la Av. Riva Agüero, Av. Inca Ripac, Av. Cesar Vallejo - Vía Evitamiento.

En San Juan de Lurigancho: La Av. Próceres de la Independencia, Av. El Sol, Av. Wiese, Av. Lima, Av. Central.

Santa Anita la Av. Eucalipto, Av. Ruiseñores, Av. Metropolitana.



2.1 ANÁLISIS DE LA DEMANDA DE SALUD

CARACTERÍSTICAS DE LA POBLACIÓN

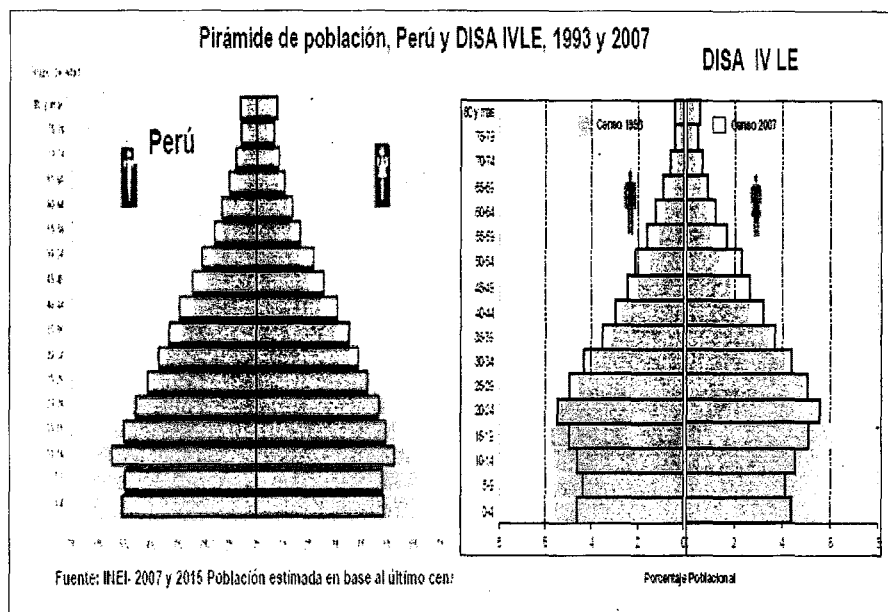
El Hospital Hermilio Valdizán, dado su carácter de hospital especializado y al no tener ámbito geográfico delimitado ni población asignada, se constituye en un hospital de referencia nacional donde su población de referencia es la población que no se encuentra asegurada o no tiene seguro de atención médica en psiquiatría y salud mental.

COMPOSICIÓN Y ESTRUCTURA POBLACIONAL

La población que accede al Hospital Hermilio Valdizán procede del Cono Este de Lima.

El Cono Este es una de las zonas de mayor población de Lima, si incluimos el número de personas que viven en los distritos donde provienen los consumidores, como es el caso de La Victoria, el Cercado y parte de San Juan de Lurigancho, estaríamos hablando de un mercado potencial de dos millones doscientos mil personas.

El sexo y la edad son las dos características demográficas más importantes en la composición de las poblaciones.

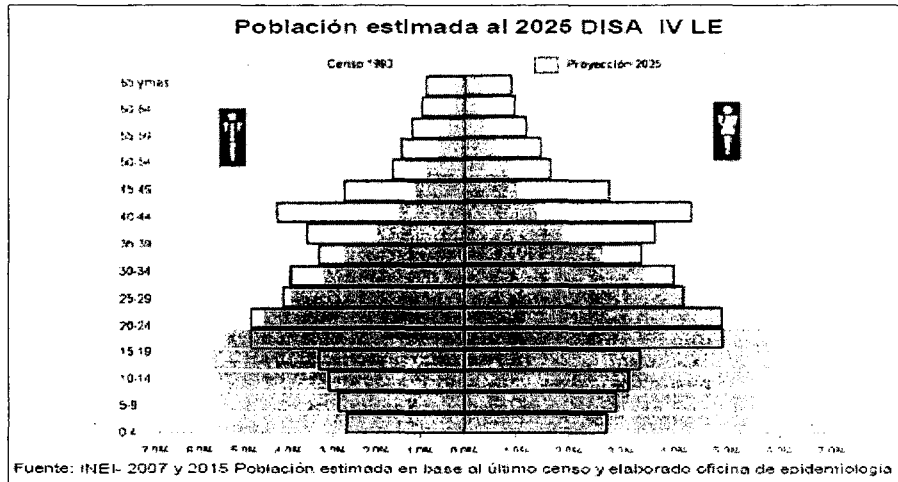


Datos intercensales 1993/2007 y los estimados al 2025 por el INEI, muestra cambios importantes en todos los grupos de edad de la pirámide poblacional. De una pirámide de base ancha se modificó a una de base reducida con un incremento progresivo en el centro (población económicamente activa) y con un vértice más amplio (adultos mayores);


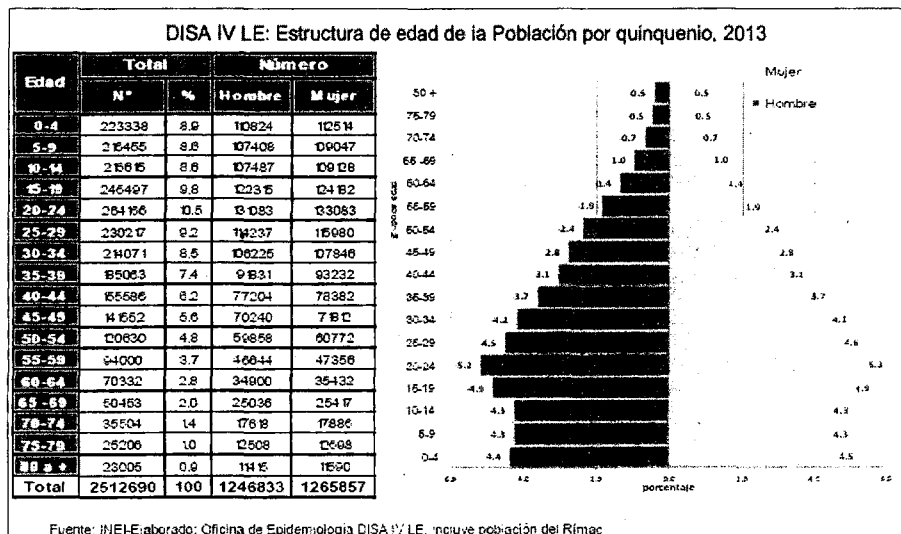




cambios que evidencian una disminución de niños, un incremento en la población joven y adultos en edad de trabajar. Asimismo existe un incremento progresivo de adultos mayores, quienes por su edad son económicamente dependientes y es el que más requiere de la atención médica y frecuentemente exige hospitalización con más intensidad a medida que avanza en edad; situación que evidencia nuevas necesidades de salud en la población que debe ser resueltas en los servicios de salud. Cambios que se relacionarían a la disminución de la natalidad, incremento de la esperanza de vida; así como al descenso de la mortalidad y fecundidad en el país.



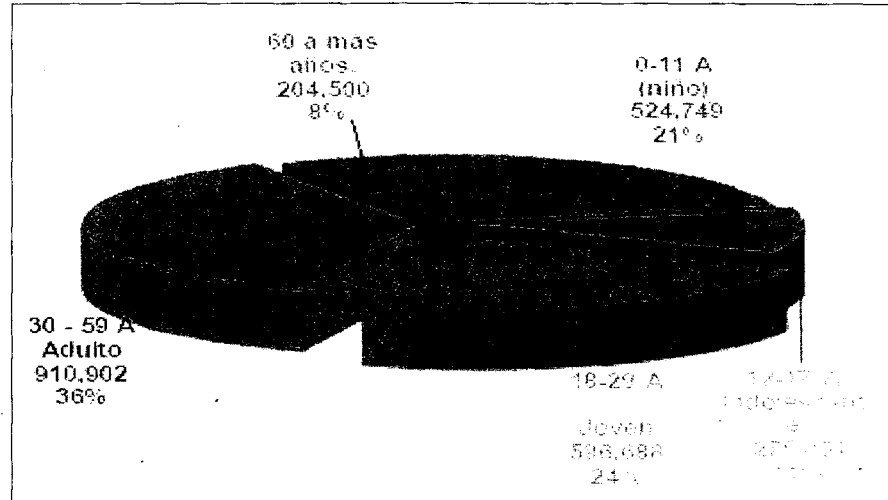
El 2013, la población total asignada a la DISA IV LE, fue 2'512,690 habitantes distribuida en ocho distritos. El 50.4% (1, 265,857) son mujeres y el 49.6% (1, 246,833) hombres. Las mujeres en periodo reproductivo o edad fértil (15 - 49 años) son 732,800 personas y representan el 29% del total de la población, asimismo los menores de 1





año son 44,796 niños y expresan el 1.8% del total.

La distribución de la población por grupo Objetivo, muestra la mayor proporción se concentra en el adulto seguido del joven con el 36% (910,902) y el 24% (596,688) del total de la población. Asimismo, ambos grupos sumados concentran el 50% del total de la población. Niños y adolescentes con el 46%.



Fuente: INEI-Elaborado: Oficina de Epidemiología DISA IV LE. Incluye población del Rímac

El 2013, la población total asignada a la DISA IV LE, fue 2'512,690 habitantes distribuida en ocho distritos. La red de servicios de salud Lima Este Metropolitana (RMLE) concentra el 58% del total de la población, sin embargo cuando observamos la distribución por distritos; San Juan de Lurigancho concentra el 42% (1'025,930) seguido de Ate con 23,4% (573984) personas, los dos distritos se encuentran ubicados entre los cinco distritos más poblados del país y concentran el 65 % del total de la población de la DISA IV LE. Los distritos menos poblados son: Cieneguilla (38,328), Chaclacayo (43,180), La Molina (157,638) Lurigancho (201,248) y Santa Anita (213561) hab. Con que expresan porcentajes de 1.6, 1.8, 6.4, 8.2 y 8.7% respectivamente. Sin embargo, los distritos con mayor densidad poblacional son Santa Anita y El Agustino con 19978 y 15145 hab. /Km<sup>2</sup>; cifras superiores al País (22 hab. /Km<sup>2</sup>).




DISA IV LE: Población por Grupos Objetivos y Distrito para Atención Integral en Salud y Grupos de Interés - 2013

Unidad de Análisis	Población (DISE)		Grupos de Interés		Población por Grupos Objetivos AS		Población en Edad Fértil (PEF)		Grupos de Interés		Muestra										
	Varones	Mujeres	Varones	Mujeres	Varones	Mujeres	Varones	Mujeres	Varones	Mujeres	Varones	Mujeres									
<b>DISA IV LE</b>	2.542.000	3.000.000	1.513.000	3.000.000	534.310	575.261	594.028	518.982	304.299	628.008	634.982	672.114	228.310	106.408.137	106.408.137	100.44.796	1.0.220.220	8.3			
<b>Región</b>					201.278	157.201	338.265	428.000	127.200	278.000	64.798	690.451	130.968	57.3	302.899	57.3	31.275	55.6	22.288	17.837.871	8.8
<b>Prov. Linares</b>	1.042.942	58.279	663.814	2.700																	
<b>Prov. Elqui</b>	1.057.749	42.300	1.113.349	8.056																	
<b>Distrito</b>																					
<b>S. Antofagasta</b>	1.297.729	413.413	1.711.142	7.940																	
<b>S. Coquimbo</b>	582.244	216.853	799.097	2.523																	
<b>S. Norte Chico</b>	2.124.956	17.740	2.142.696	1.886																	
<b>S. Valparaíso</b>	207.670	63.832	271.502	879																	
<b>El Maipo</b>	166.474	3.651	170.125	1.258																	
<b>La Florida</b>	162.237	65.242	227.479	2.006																	
<b>Chileno</b>	49.271	17.280	66.551	1.906																	
<b>Chileno</b>	41.000	1.931	42.931	1.711																	
<b>País Extranjero</b>	52.022	24.300	76.322	1.000																	

Nota: No se incluye población en el extranjero y en el extranjero se incluye a los habitantes que residen en el extranjero por un periodo superior a 12 meses.

Fuente: ASIS 2013 - HHV



## ANÁLISIS DE LA DINÁMICA POBLACIONAL

### DINÁMICA POBLACIONAL

Para medir el comportamiento de la dinámica poblacional presentamos la tasa de crecimiento intercensal, tasa global de fecundidad, tasa bruta de natalidad, migración y mortalidad.

### TASA DE CRECIMIENTO INTERCENSAL

El crecimiento de la población y su proyección es de interés de políticos, investigadores y especialistas en demografía, debido a las múltiples relaciones que tiene con los aspectos ecológicos, sociales, económicos y en general con las condiciones de vida de la población. La población total en la DISA IV LE creció tres veces mas (697693 a 2'111,289 hab.) mostrando una variación del 56.9% entre 1981/2007, asimismo aumentará el 2025 dos veces mas (4'219,904 Hab); expresando un descenso progresivo de la tasa de crecimiento de 7.9%, 5.3% 3.9% y 4.09% según el INEI como resultado de la disminución de la tasa de fecundidad.

Por otro lado existe un incremento en los grupos de 15- 64 y mayor de 65 años a mas con 69 y 151%,siendo en este último el más acelerado relacionado con el incremento de la esperanza de vida al nacer. Sin embargo es importante mencionar que existe un descenso progresivo en las tasas de crecimiento poblacional, pero en números absolutos la población se ha triplicado, lo que demanda que los recursos aumenten en la misma proporción.

El crecimiento poblacional por distrito muestra al interior diferencias significativas. San Juan de Lurigancho 13%seguido de Ate y La Molina ambas con cifras similares del 10% tenían las tasas más altas en los setenta, sin embargo la velocidad de crecimiento de los tres es decreciente al 2007 con 6.9,6.84.4 y 9.2% y al 2025 estas continuaran disminuyendo. Los distritos con crecimiento ascendente son Cieneguilla que pasó de 6.7% a 6.97% y 2.67 a 3.8% y al 2025 estas serán 4 y 8.6%.



Tasa de crecimiento demográfico por grupos de edad, DISA IVLE 1981, 1993 y 2007

Grupos de Edad	1981		1993		2007		% Var 2007-1993
	Abs.	%	Abs.	%	Abs.	%	
Total	697693	100	1345522	100	2111289	100	56,9
0-14	275809	39,5	450584	33,5	563402	26,7	26,0
15-64	405351	58,1	853677	63,4	1444122	68,4	69,2
65 y más	16533	2,4	41261	3,1	103765	4,9	151,5
Hombre	351691	100	668319	100	1047470	100	56,7
0-14	138560	39,4	227782	34,1	287655	27,5	26,3
15-64	205044	58,3	420029	63,0	709529	67,7	68,6
65 y más	8087	2,3	19808	2,9	50286	4,8	156,5
Mujer	346002	100	677203	100	1063819	100	57,1
0-14	137249	39,7	222802	32,9	275747	25,9	23,8
15-64	200307	57,9	432748	63,9	734593	69,1	69,8
65 y más	8446	2,4	21653	3,2	53479	5,0	147,0

Fuente: INE: Censos Nacionales de Población y Vivienda. 1981, 1993, 2007 - Elaborado oficina de epidemiología

Tasa de Crecimiento Intercensal, 1972, 1981, 1993, 2007

Districtos	1972-1981 <sup>1</sup>	1981-1993 <sup>1</sup>	1972-2007 <sup>1</sup>	1993-2007 <sup>1</sup>	2007-2015	2007-2025	2010-2015 <sup>2</sup>	2015-2025 <sup>2</sup>
DISA IV Lima Este	7,98	5,74	5,31	3,27	3,71	3,92	3,77	4,09
San Juan de Lurigancho	13,03	6,98	6,93	3,14	3,48	3,66	3,53	3,81
Ate	10,23	7,39	6,84	4,27	4,48	4,58	4,51	4,66
Santa Anita	6,45	4,40	4,44	3,21	3,59	3,78	3,65	3,92
El Agustino	4,08	1,47	2,00	1,13	1,42	1,57	1,47	1,69
Lurigancho	2,67	3,66	3,47	3,82	4,00	4,09	4,03	4,16
La Molina	10,45	15,04	9,27	3,83	4,52	4,86	4,61	5,13
Chaclacayo	4,47	1,07	1,88	0,95	1,31	1,48	1,36	1,62
Cieneguilla	6,74	5,85	6,97	8,09	8,49	8,67	8,54	8,81

Nota: /1 Las poblaciones son obtenidas del INE de los censos poblacionales

/2 Son poblaciones estimadas

\* Esta población es estimada en base al Censo poblacional del año 2007

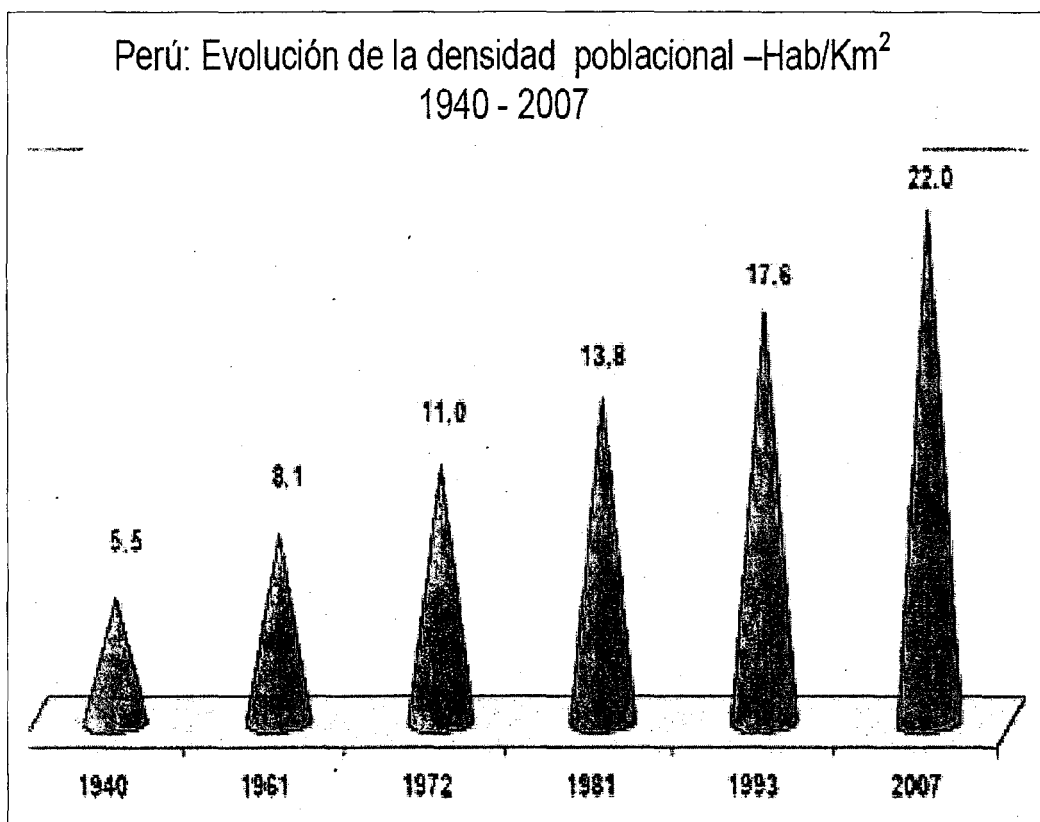
Fuente: INE, población estimada del Censo Nacional de población 2007



### DENSIDAD POBLACIONAL

Este indicador permite evaluar la concentración poblacional en un área geográfica. En el Perú en los últimos 67 años (1940/2007) la densidad poblacional media se incrementó en 4 veces más, pasando de 5.5 a 22 Hab. /Km<sup>2</sup> según INEI.

En la DISA IV LE, entre 1972/2007 según el INEI la densidad poblacional aumentó seis veces de 425 a 2604 Hab. /Km<sup>2</sup>). Al analizar por distrito se observa que Santa Anita y El Agustino son las más concentradas y son presentan mayor velocidad en el incremento de la densidad poblacional con 17,157 y 13,698 Hab/Km<sup>2</sup> respectivamente intercensales del INEI.



DISA IV LE: Densidad Poblacional, (Hab. /Km <sup>2</sup> ), 1972, 1981, 1993, 2007											
Distritos	Densidad Pob.(hab /Km <sup>2</sup> )										
	1972	1981	1993	2005	2007	2009	2010	2011	2012	2013	2025*
DISA IV Lima Este	425.63	849.46	1,659.87	2,256.44	2,604.54	2,576.75	2,896.44	2,943.27	3,014.68	3,087	5,205.7
San Juan de Lurigancho	616	1,854	4,167	5,809	6,422	6,423	7,100	7,652	7,817	7,980	12,27
Ate	567	1,362	3,202	5,045	5,749	5,801	6,548	7,154	7,385	7,623	12,87
Santa Anita	3,746	6,575	11,028	14,942	17,157	16,376	19,026	19,523	19,978	20,419	33,44
El Agustino	6,850	9,821	11,704	12,570	13,698	12,777	14,261	15,098	15,145	15,238	18,14
Lurigancho	208	264	406	367	686	648	771	827	851	876	1,41
La Molina	123	301	1,619	2,576	2,742	2,974	3,116	2,329	2,398	2,466	6,44
Chaclacayo	502	744	845	931	965	955	1,001	1,091	1,093	1,095	1,25
Cieneguilla	11	20	40	70	118	83	151	149	159	171	52

Fuente: INEI, \*Población estimada

En orden de importancia siguen San Juan de Lurigancho y Ate con 6422 y 5749 Hab/Km<sup>2</sup>; Mientras que Cieneguilla y Lurigancho tiene menor densidad poblacional de 118 y 686 Hab/Km<sup>2</sup>. Sin embargo todos superan el promedio nacional y muestran tendencias ascendentes debido al fenómeno de migración según datos del 2007. Y según la estimación del 2013 los distritos más densos siguen siendo Santa Anita y El Agustino con 20419 y 15238 Hab. /Km<sup>2</sup>), situación que será más evidente en el 2025 y por ende el riesgo de enfermedades transmisibles y no transmisibles también aumentaran. Por otro lado los distritos con menor concentración son Cieneguilla y Lurigancho.

#### DETERMINANTES SOCIO-ECONÓMICOS.

Se considera pobre a aquellas personas cuyo gasto per cápita, valorizada monetariamente, no supera el costo de la canasta alimentaria y no alimentaria, expresada como Línea de pobreza.



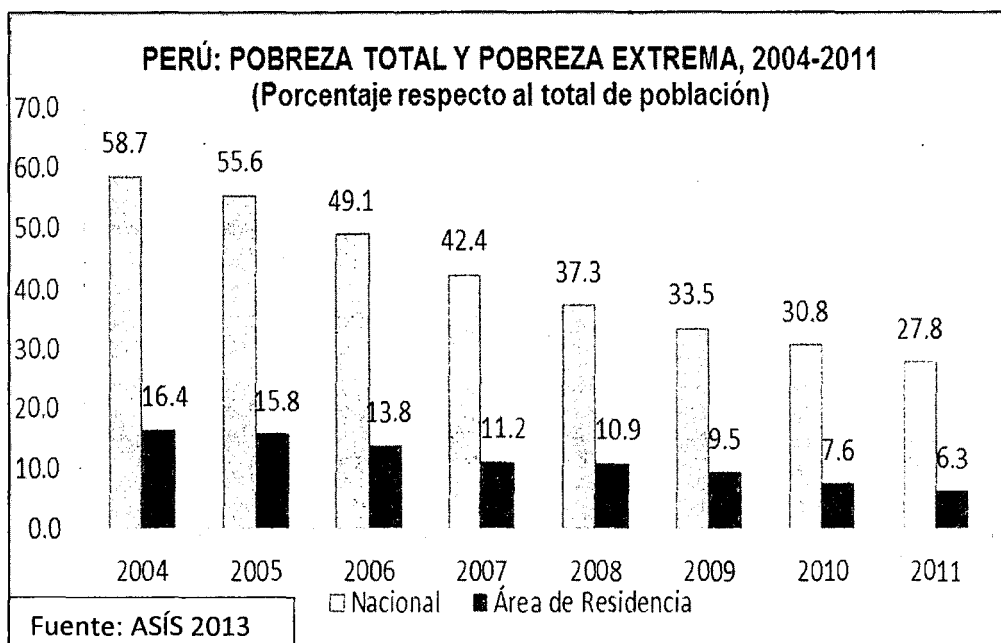
## BAJO NIVEL ECONÓMICO

Según información del INEI, la pobreza total en el Perú, en el año 2011, disminuyó a 27,8%, experimentando una reducción de 3 puntos porcentuales con respecto al año 2010. Asimismo, la incidencia de la población en situación de pobreza extrema fue de 6.3%, representando una disminución de 1.3 puntos porcentuales con relación al año 2010.

Ámbito/indicador	2004	2005	2006	2007	2008	2009	2010	2011
<b>Nacional</b>								
Pobreza total	58.7	55.6	49.1	42.4	37.3	33.5	30.8	27.8
Pobreza extrema	16.4	15.8	13.8	11.2	10.9	9.5	7.6	6.3
Brecha de Pobreza	22.1	20.9	17.7	14.2	12.0	10.4	9.0	7.8
Severidad de Pobreza	11.0	10.3	8.5	6.6	5.5	4.6	3.8	3.2
<b>Área de Residencia</b>								
<b>Urbana</b>								
Pobreza total	48.2	44.5	37.0	30.1	25.4	21.3	20.0	18.0
Pobreza extrema	5.7	5.4	4.0	2.9	2.7	2.0	1.9	1.4
Brecha de Pobreza	15.1	13.9	10.9	8.0	6.3	5.1	4.5	4.0
Severidad de Pobreza	6.5	5.9	4.5	3.1	2.4	1.8	1.6	1.4
<b>Rural</b>								
Pobreza total	83.4	82.5	79.3	74.0	68.8	66.7	61.0	56.1
Pobreza extrema	41.6	41.0	38.1	32.7	32.4	29.8	23.8	20.5
Brecha de Pobreza	38.7	37.8	34.6	30.4	26.9	24.9	21.3	18.7
Severidad de Pobreza	21.5	20.9	18.5	15.7	13.6	12.1	9.8	8.4
<b>Regiones naturales</b>								
<b>Costa</b>								
Pobreza total	48.6	44.4	36.4	29.3	25.3	20.7	19.8	17.8
Pobreza extrema	4.6	4.1	2.6	1.9	1.9	1.5	1.5	1.2
Brecha de Pobreza	14.8	13.3	10.2	7.3	5.9	4.7	4.3	3.9
Severidad de Pobreza	6.2	5.5	4.0	2.7	2.1	1.6	1.5	1.3
<b>Sierra</b>								
Pobreza total	70.0	67.7	63.0	58.1	53.0	48.9	45.2	41.5
Pobreza extrema	32.1	30.8	28.1	24.8	23.4	20.1	15.8	13.8
Brecha de Pobreza	31.2	30.0	26.8	23.6	20.4	17.4	15.1	13.2
Severidad de Pobreza	17.2	16.4	14.2	12.2	10.2	8.2	6.7	5.8
<b>Selva</b>								
Pobreza total	70.4	70.1	65.5	55.8	46.4	47.1	39.8	35.2
Pobreza extrema	23.6	24.8	22.5	14.6	15.5	15.8	12.5	9.0
Brecha de Pobreza	28.2	28.3	25.0	18.6	15.6	16.2	12.7	10.4
Severidad de Pobreza	14.1	14.3	12.2	8.4	7.3	7.6	5.6	4.3

Fuente: INEI - ENAHO: 2004-2011. Nueva metodología de cálculo de la pobreza.





El gráfico anterior se puede observar que a partir del 2004 existe una tendencia decreciente del índice de la pobreza.

Para el año 2011 la mayor disminución de la pobreza, se registró en el área rural que pasó de 61,0% en el 2010 a 56,1 % en el 2011, es decir, 4,9 puntos porcentuales menos; mientras que en el área urbana, se redujo en 2 puntos porcentuales. En el 2011, la Selva fue la región que presentó el segundo lugar en disminución de pobreza, al pasar de 39,8%, en el 2010, a 35,2% en el 2011, lo que representa una disminución de 4,6 puntos porcentuales; a su vez, la Sierra bajó de 45,2% a 41,5 % mientras que la Costa disminuyó de 29,8 % a 17.8%, con respecto al 2010.





PERÚ: INCIDENCIA DE LA POBREZA TOTAL Y POBREZA EXTREMA POR GRUPOS DE DEPARTAMENTOS. 2004-2011

INTERVALOS DE CONFIANZA DE LA TASA DE POBREZA, SEGÚN GRUPOS DE DEPARTAMENTOS CON NIVELES DE POBREZA ESTADÍSTICAMENTE SEMEJANTES, 2004-2011

Año	Grupo	Departamentos	Intervalo de Confianza al 95%	
			Inferior	Superior
2004	GRUPO 1	Huancavelca	90.0	95.0
	GRUPO 2	Puno Huánuco	79.0	85.0
	GRUPO 3	Amazonas Apurímac Ayacucho Cajamarca Cusco Loreto Pasco Piura San Martín	64.0	73.0
	GRUPO 4	Áncash Junín La Libertad Lambayeque Ucayali	56.0	62.0
	GRUPO 5	Arequipa Ica Lima y Cañao Tacna Tumbes Moquegua	35.0	51.0
	GRUPO 6	Madre de Dios	23.0	35.0
2005	GRUPO 1	Huancavelca	90.0	95.0
	GRUPO 2	Amazonas Apurímac Ayacucho Cajamarca Huánuco Loreto Pasco Piura Puno San Martín	68.0	79.0
	GRUPO 3	Áncash Cusco Junín La Libertad Lambayeque Ucayali	49.0	62.0
	GRUPO 4	Moquegua Tacna Lima y Cañao	37.0	43.0
	GRUPO 5	Arequipa Ica Madre de Dios Tumbes	24.0	35.0
2006	GRUPO 1	Huancavelca	85.0	93.0
	GRUPO 2	Ayacucho Huánuco	77.0	77.0
	GRUPO 3	Amazonas Apurímac Cajamarca Loreto Pasco Piura Puno San Martín Ucayali	59.0	71.0
	GRUPO 4	Áncash Junín La Libertad Lambayeque Moquegua Cusco	35.0	54.0
	GRUPO 5	Lima y Cañao	30.0	36.0
	GRUPO 6	Arequipa Ica Madre de Dios Tacna Tumbes	20.0	32.0
2007	GRUPO 1	Huancavelca	81.0	89.0
	GRUPO 2	Apurímac Ayacucho Cajamarca Huánuco	66.4	71.4
	GRUPO 3	Amazonas Cusco Loreto Pasco Piura Puno San Martín	54.2	59.9
	GRUPO 4	Áncash Junín La Libertad Lambayeque Ucayali	39.1	49.9
	GRUPO 5	Arequipa Ica Lima y Cañao Moquegua Tacna Tumbes	22.5	29.7
	GRUPO 6	Madre de Dios	10.1	17.6
2008	GRUPO 1	Huancavelca	74.2	84.7
	GRUPO 2	Apurímac	64.0	76.8
	GRUPO 3	Amazonas Ayacucho Cajamarca Cusco Huánuco Loreto Pasco Puno	50.8	62.2
	GRUPO 4	Piura	43.6	55.3
	GRUPO 5	Áncash Junín La Libertad Lambayeque Moquegua San Martín Ucayali	28.8	42.9
	GRUPO 6	Lima y Cañao Tacna Tumbes	21.0	21.9
	GRUPO 7	Arequipa Ica Madre de Dios	11.8	20.5
2009	GRUPO 1	Apurímac Huancavelca	72.0	75.6
	GRUPO 2	Amazonas Ayacucho Cajamarca Huánuco Loreto Pasco Puno San Martín	47.3	62.1
	GRUPO 3	Cusco Piura	40.4	42.1
	GRUPO 4	Áncash Junín La Libertad Lambayeque Ucayali	30.3	37.1
	GRUPO 5	Arequipa Ica Lima y Cañao Moquegua Tacna Tumbes	14.0	20.2
	GRUPO 6	Madre de Dios	3.5	8.8
2010	GRUPO 1	Apurímac Huancavelca	62.0	63.0
	GRUPO 2	Amazonas Ayacucho Cajamarca Cusco Huánuco Loreto Piura Puno	42.7	55.2
	GRUPO 3	Lambayeque Pasco San Martín	36.3	38.2
	GRUPO 4	Áncash Junín La Libertad Ucayali	21.7	31.4
	GRUPO 5	Arequipa Ica Lima y Cañao Moquegua Tacna Tumbes	12.4	19.7
	GRUPO 6	Madre de Dios	2.8	7.2
2011	GRUPO 1	Apurímac Ayacucho Cajamarca Huancavelca Huánuco	52.7	57.0
	GRUPO 2	Amazonas Loreto Pasco Piura Puno	35.2	48.1
	GRUPO 3	Áncash Cusco Junín La Libertad Lambayeque San Martín	24.1	31.0
	GRUPO 4	Lima y Cañao Tacna	15.8	16.6
	GRUPO 5	Arequipa Ica Moquegua Tumbes Ucayali	10.9	13.9
	GRUPO 6	Madre de Dios	2.0	6.3

Fuente: Instituto Nacional de Estadística e Informática - Informe Técnico: Evolución de la Pobreza 2004-2010 Nueva Metodología, Marzo 2012  
 Instituto Nacional de Estadística e Informática - Informe Técnico: Evolución de la Pobreza 2007-2011, Mayo 2012.



INTERVALOS DE CONFIANZA DE LA TASA DE POBREZA EXTREMA, SEGÚN GRUPOS DE DEPARTAMENTOS CON NIVELES DE POBREZA EXTREMA ESTADÍSTICAMENTE SEMEJANTES, 2010-2011					
AÑO	GRUPO	DEPARTAMENTOS	Intervalo de Confianza al 95%		
			Inferior	Superior	
2010	GRUPO 1	Amazonas Apurímac Ayacucho Cajamarca Huancavelica Huánuco Loreto Puno	15.8	24.1	
	GRUPO 2	Cusco La Libertad Pasco Piura San Martín	8.5	12.4	
	GRUPO 3	Áncash Junín Lambayeque Ucayali	3.9	4.6	
	GRUPO 4	Arequipa Lima y Callao Moquegua Tacna	0.9	1.9	
	GRUPO 5	Ica Madre de Dios Tumbes	0.2	0.5	
2011	GRUPO 1	Apurímac Cajamarca Huánuco	20.2	24.3	
	GRUPO 2	Amazonas Ayacucho Huancavelica Loreto Pasco	10.0	16.3	
	GRUPO 3	Áncash Cusco Junín La Libertad Piura Puno San Martín	4.3	9.6	
	GRUPO 4	Arequipa Lambayeque Lima y Callao Moquegua Tacna Tumbes Ucayali	0.7	2.9	
	GRUPO 5	Ica, Madre de Dios	0.1	0.2	

Fuente: Instituto Nacional de Estadística e Informática - Informe Técnico: Evolución de la Pobreza 2007-2011, Mayo 2012

El departamento de Huancavelica alcanzó el índice más alto de pobreza a nivel nacional con 82,1%, superando de esta manera el promedio nacional. Entre los departamentos con una tasa de pobreza entre 69,0% y 53,4%, figuran Apurímac con 69,0%, Ayacucho 64,8%, Pasco 64,3%, Puno 62,8%, Huánuco 61,5%, Amazonas 59,7%, Cusco 58,4% y Cajamarca con el 53,4%. Con tasas de pobreza inferiores al 20,0%, se ubican Arequipa 19,5%, Lima 18,3%, Madre de Dios 17,4%, Ica 17,3%, Tumbes 17,2% y Tacna con 16,5%. La pobreza extrema en el 2008 afectó al 12,6% de la población, disminuyendo en 1,2 puntos porcentuales con respecto al año 2007, precisando además que están consideradas en pobreza extrema aquellas personas cuyo gasto per cápita no cubre el costo de la canasta de alimentos.

En el área rural, la pobreza extrema se redujo en 3,2 puntos porcentuales y en 0,1 punto porcentual en el área urbana, mientras que por regiones naturales, disminuyó en 3,2 puntos porcentuales en la Selva, en 1,9 puntos en la Sierra y ligeramente (0,1 punto porcentual) en la Costa.

- Los gastos en salud mental por parte del gobierno del departamento de salud / ministerio son 0,27% del presupuesto total de salud. Gastos hospitalarios mentales no están disponibles.



- Nota: 98% del presupuesto asignado a la salud mental se dirige a los tres centros de salud mental especializados en Perú. Además, los gastos relativos a los recursos humanos para la salud mental están cubiertos por las sub-regiones dentro del país.

• **ÍNDICE DE DESARROLLO HUMANO – IDH**

Mide el progreso del desarrollo humano y ubica a las personas en el centro del desarrollo. Se trata, en este sentido, de que las personas desarrollen su potencial, aumenten sus posibilidades y disfruten de la libertad para vivir la vida que valoran.

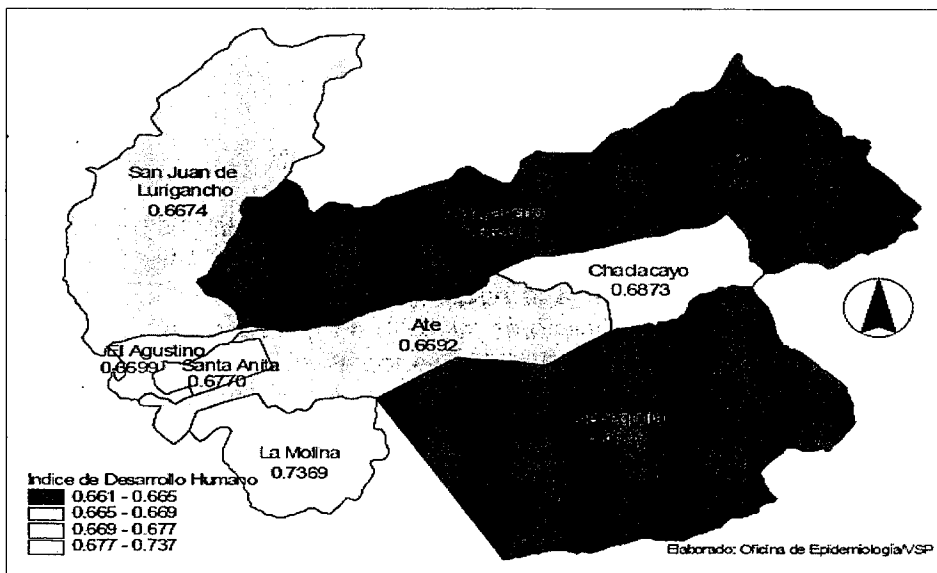
El Programa de las Naciones Unidas para el Desarrollo (PNUD) utiliza el IDH y clasifica sus resultados en Alto de 0.8000 a 1.0000, Mediano de 0.5000 a 0.7999, Bajo de 0.0000 a 0.4999 según resultados de valoración de tres dimensiones fundamentales de la vida humana mostradas en la tabla adjunta.

Valores de referencia para el cálculo del IDH

Dimensiones fundamentales de la vida humana	Indicador	Valor máximo	Valor mínimo
Longevidad	Esperanza de vida al nacer (años)	85	25
Conocimiento y logro educativo	Tasa de alfabetismo de adultos (%)	100	0
	Tasa de escolaridad de 5 a 18 años (%)	100	0
Nivel de vida decente	Ingreso familiar per cápita (S/. Mes)	2100	35

Elaboración: PNUD / Unidad del Informe sobre Desarrollo Humano, Perú.





El IDH de la DISA IV LE promedio es 0.6696, valor que corresponde al nivel mediano, cifras similares al interior de ocho distritos, asimismo al Perú, Departamento de Lima. Sin embargo según el ranking nacional observamos que Cieneguilla y Lurigancho se encuentran en los puestos 66 y 54 en relación al total de los 1834 distritos del Perú. Por otro lado en cuarto lugar se ubica La Molina considerado uno de los diez con mejor desarrollo humano y Chaclacayo en el puesto 28.

Perú, DISA IV LE y Distrito: Índice de Desarrollo Humano, 2007

Unidad de análisis	Índice de Desarrollo Humano		Esperanza de vida al nacer		Alfabetismo		Escolaridad		Logro Educativo		Ingreso familiar per cápita	
	IDH	ranking	años	ranking	%	ranking	%	ranking	%	ranking	N.S. rank mes	ing
Perú <sup>h</sup>	0,6234		73,1		92,9		85,7		90,5		374,1	
Dpto.Lima	0,6788	1	75,7	2	97,9	1	89,1	6	95,0	1	534,6	1
DISA IVLE	0,6696		75,8		97,50		87,8		94,7		495,4	
Ate	0,6692	49	75,7	87	97,5	117	87,8	667	94,3	160	488,1	45
Chaclacayo	0,6873	28	75,9	55	97,5	119	90,9	237	95,3	68	572,7	29
Cleneguilla	0,6609	66	75,6	113	95,9	251	87,7	700	93,2	240	463,5	60
El Agustino	0,6699	48	75,7	97	97,2	152	87,3	755	93,9	191	502,7	42
La Molina	0,7369	4	78,1	30	99,4	15	94,0	25	97,6	5	827,1	5
Lurigancho	0,6652	54	75,7	90	96,8	191	88,8	554	94,1	171	467,1	56
San Juan de Lurigancho	0,6674	52	75,8	81	97,9	89	87,8	676	94,5	142	470,7	53
Santa Anita	0,6770	35	75,9	62	97,8	93	87,5	720	94,4	157	530,2	34

Fuente: PENUD



- **INDICADORES DE EDUCACIÓN**

Los indicadores de acceso a la educación (tasa de alfabetismo en adultos y escolaridad de 5-18 años) muestran que el acceso de la población a la educación en la DISA IV LE mejoró, ambos presentan cifras superiores al 95% en los ocho distritos y el de escolaridad de alumnos (as) matriculados es 85%; es decir saben leer y escribir.

Otros indicadores también evidencian este logro, entre el indicador más importantes a mencionar es que todos los niveles educativos en la población en general mejoró; expresado en que la población sin nivel educativo es menor al 9%.

- **INGRESOS**

Nivel de ingreso familiar per cápita, todos los distritos superan el promedio nacional (374 nuevos soles al mes), sin embargo entre distritos se puede observar que los niveles de ingreso presenta marcada desigualdades. En la Molina el ingreso familiar es mayor (827.1) y el distrito con menor ingreso es Lurigancho y Cieneguilla con y 467.1 y 463.5 nuevos soles y ubicados en el puesto 56 y 60 en el ranking nacional.

## 2.2 MORBILIDAD GENERAL EN EL HOSPITAL HERMILIO VALDIZÁN

### ANÁLISIS LA MORBILIDAD POR CONSULTA EXTERNA

Para la planificación y organización de los servicios de salud, es necesario tener una descripción y medición de la morbilidad y mortalidad; como índices claros de las necesidades de atención en salud de las poblaciones.


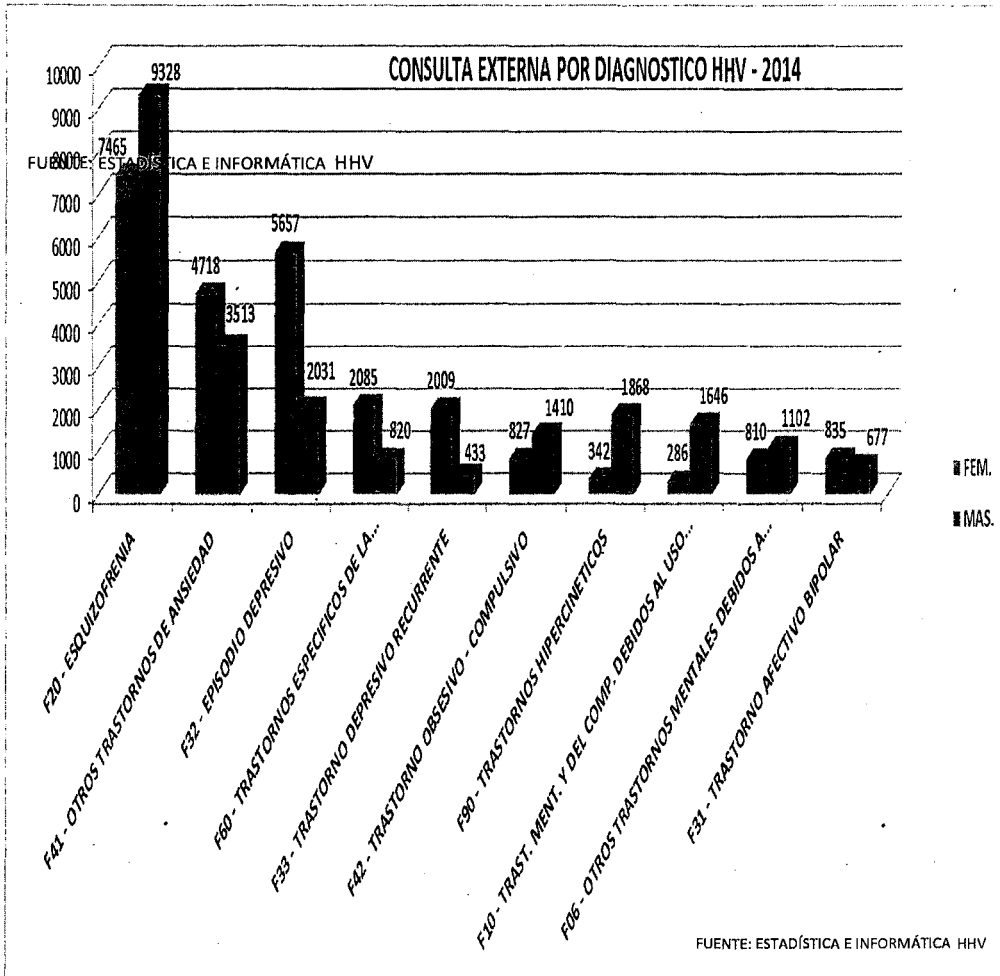
### MORBILIDAD GENERAL POR DIAGNOSTICO EN SERVICIO DE CONSULTA EXTERNA

El análisis de la morbilidad se realiza tomando en cuenta la codificación internacional CIE-10, por género, por etapas del ciclo de vida y de acuerdo a los grupos de interés identificados.

Se evidencia que las enfermedades psiquiátricas más frecuentes atendidas en el Hospital Hermilio Valdizán son en primer lugar los Trastornos Esquizofrénicos con 16,793 casos que equivalen a un 26.25 %, en segundo lugar Otros Trastornos de Ansiedad con 8,231 casos que equivalen a un 12.87%, en tercer lugar se ubica el trastorno Episodios Depresivo con 7,688 casos que equivalen a un 12.02% tal como se puede apreciar.



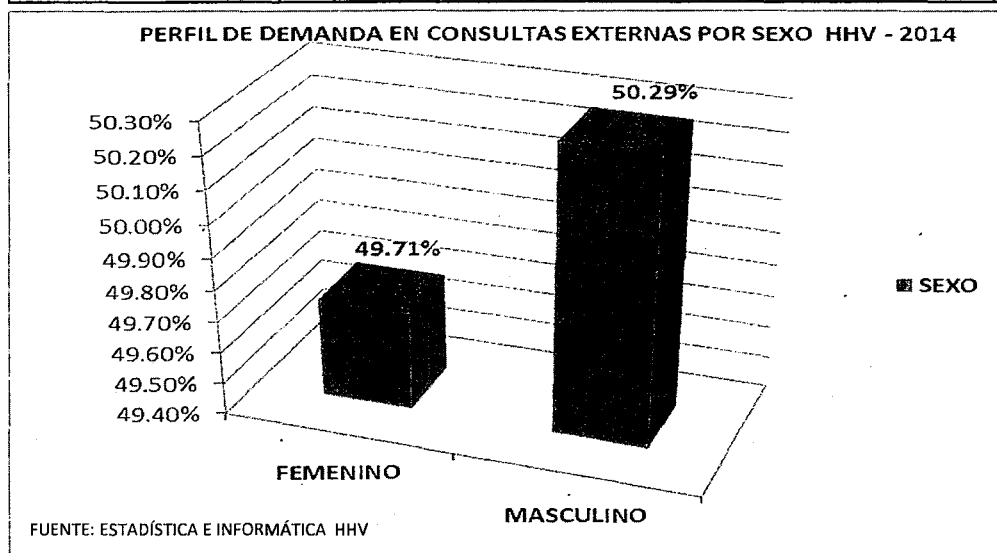
DIAGNÓSTICOS	FEM.	MAS.	TOTAL	(%)
F20 - ESQUIZOFRENIA	7465	9328	16793	26.25%
F41 - OTROS TRASTORNOS DE ANSIEDAD	4718	3513	8231	12.87%
F32 - EPISODIO DEPRESIVO	5657	2031	7688	12.02%
F60 - TRASTORNOS ESPECIFICOS DE LA PERSONALIDAD	2085	820	2905	4.54%
F33 - TRASTORNO DEPRESIVO RECURRENTE	2009	433	2442	3.82%
F42 - TRASTORNO OBSESIVO - COMPULSIVO	827	1410	2237	3.50%
F90 - TRASTORNOS HIPERCINETICOS	342	1868	2210	3.46%
F10 - TRAST. MENT. Y DEL COMP. DEBIDOS AL USO DE ALCOHOL	286	1646	1932	3.02%
F06 - OTROS TRASTORNOS MENTALES DEBIDOS A LESION Y DISFUNCIÓN CEREBRAL	810	1102	1912	2.99%
F31 - TRASTORNO AFECTIVO BIPOLAR	835	677	1512	2.36%
OTROS DX.	6,765	9,336	16,101	25.17%
<b>TOTAL</b>	<b>31799</b>	<b>32164</b>	<b>63963</b>	<b>100.00%</b>



### ANÁLISIS DE MORBILIDAD GENERAL EN CONSULTA EXTERNA SEGÚN GÉNERO

En la siguiente tabla se observa que el mayor porcentaje de pacientes atendidos en consulta externa son varones con un total de 32,164 alcanzando un 50.29%, frente a un 31,799 (49.71%) de damas.

SEXO	TOTAL	(%)
FEMENINO	31799	49.71%
MASCULINO	32164	50.29%
TOTAL	63963	100.00%



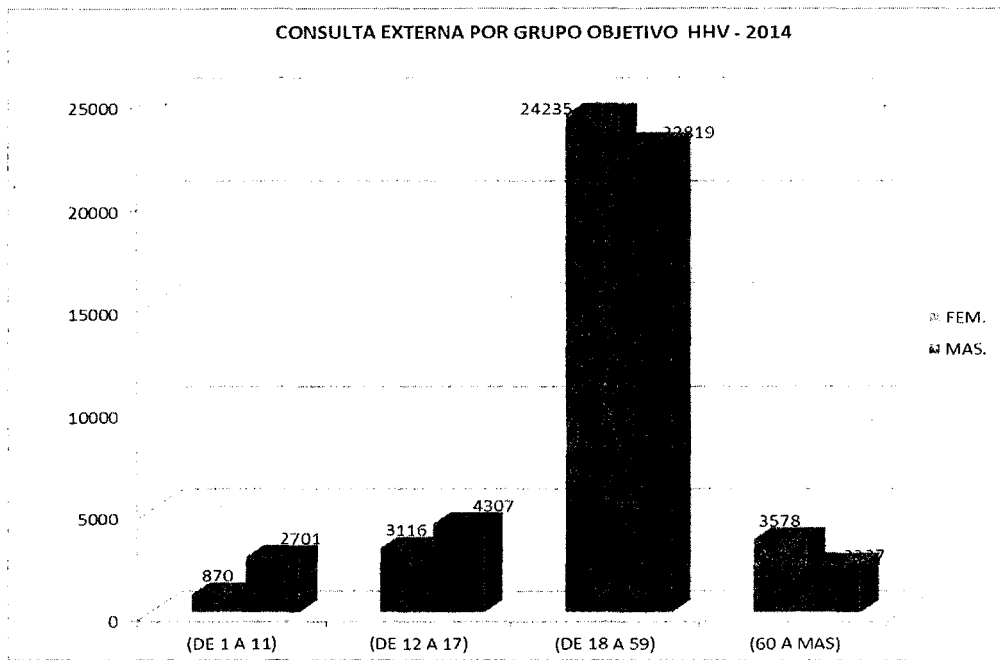
### ANÁLISIS DE MORBILIDAD GENERAL DE CONSULTA EXTERNA SEGÚN EDAD

Durante el año 2014 se realizaron atenciones en Consulta Externa un total de 63,963. El grupo objetivo de 18 a 59 años con 47,054 personas alcanzando un 73.56% el cual es preponderante en comparación con los otros grupos tal como se puede apreciar en el siguiente cuadro y gráfico.

Es decir que la oferta del hospital Hermilio Valdizán está relacionada con la consulta externa, la cual debe estar dirigida a satisfacer la demanda de todos estos grupos objetivos, priorizando la atención de los adultos.

EDAD	FEM.	MAS.	TOTAL	(%)
(DE 1 A 11)	870	2701	3571	5.58%
(DE 12 A 17)	3116	4307	7423	11.61%
(DE 18 A 59)	24235	22819	47054	73.56%
(60 A MAS)	3578	2337	5915	9.25%
TOTAL	31799	32164	63963	100.00%





FUENTE: ESTADÍSTICA E INFORMÁTICA HHV

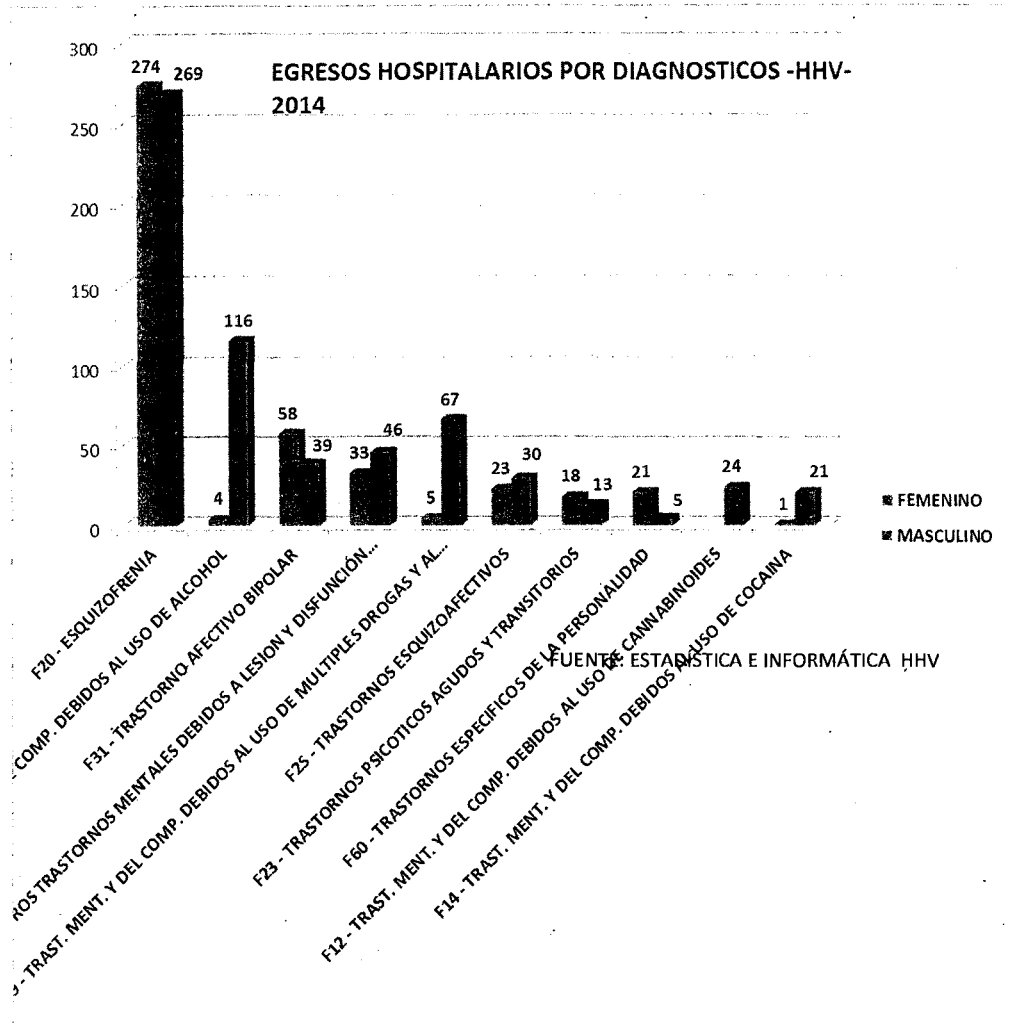
**MORBILIDAD GENERAL DE EGRESOS POR DIAGNÓSTICOS DEL SERVICIO DE HOSPITALIZACIÓN**

Como ocurre en los otros hospitales de salud mental y psiquiatría del país la esquizofrenia es la primera causa de hospitalización con 543 casos (45.40%), seguido del trastorno mental y del comportamiento debido al uso de alcohol con 120 casos (10.03%) con afección mayor de los varones.

DIAGNOSTICO	FEMENINO	MASCULINO	TOTAL	%
F20 - ESQUIZOFRENIA	274	269	543	45.40%
F10 - TRAST. MENT. Y DEL COMP. DEBIDOS AL USO DE ALCOHOL	4	116	120	10.03%
F31 - TRASTORNO AFECTIVO BIPOLAR	58	39	97	8.11%
F06 - OTROS TRASTORNOS MENTALES DEBIDOS A LESION Y DISFUNCIÓN CEREBRAL, Y A ENFERMEDAD FISICA	33	46	79	6.61%
F19 - TRAST. MENT. Y DEL COMP. DEBIDOS AL USO DE MULTIPLES DROGAS Y AL USO DE OTRAS SUSTANCIAS PSICOACTIVAS	5	67	72	6.02%
F25 - TRASTORNOS ESQUIZOAFECTIVOS	23	30	53	4.43%
F23 - TRASTORNOS PSICOTICOS AGUDOS Y TRANSITORIOS	18	13	31	2.59%
F60 - TRASTORNOS ESPECIFICOS DE LA PERSONALIDAD	21	5	26	2.17%
F12 - TRAST. MENT. Y DEL COMP. DEBIDOS AL USO DE CANNABINOIDES		24	24	2.01%
F14 - TRAST. MENT. Y DEL COMP. DEBIDOS AL USO DE COCAINA	1	21	22	1.84%
OTROS	73	56	129	10.79%
<b>TOTAL</b>	<b>510</b>	<b>686</b>	<b>1196</b>	<b>100.00%</b>







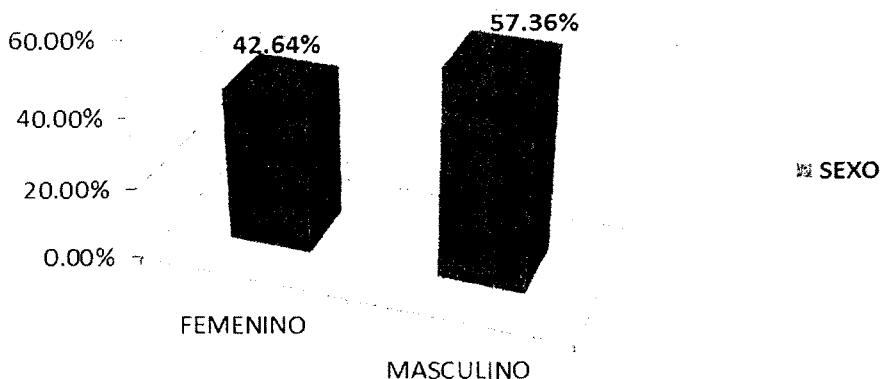
**ANÁLISIS DE MORBILIDAD GENERAL DE EGRESOS EN EL SERVICIO DE HOSPITALIZACIÓN SEGÚN GÉNERO**

Se observa que el mayor porcentaje de pacientes que egresan de hospitalización son varones con un total de 686 haciendo un porcentaje de 57.36%, frente a un 42.64% de damas.

SEXO	TOTAL	%
FEMENINO	510	42.64%
MASCULINO	686	57.36%
<b>TOTAL</b>	<b>1196</b>	<b>100.00%</b>



### EGRESO DE PACIENTES HHV- 2014


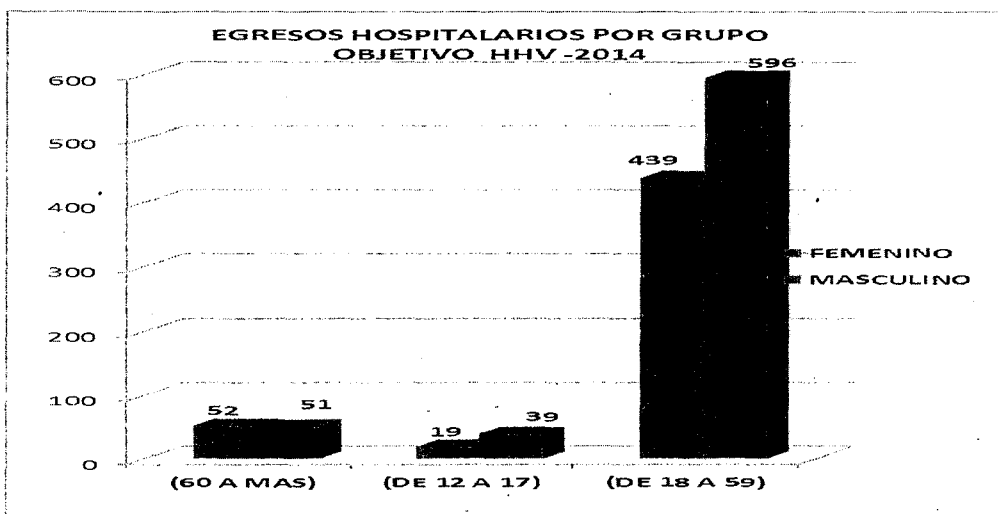


FUENTE: ESTADÍSTICA E INFORMÁTICA HHV

### ANÁLISIS DE MORBILIDAD GENERAL DE EGRESOS EN EL SERVICIO DE HOSPITALIZACIÓN SEGÚN EDAD

El análisis de morbilidad en hospitalización se realiza por diagnóstico y sexo. Predomina el egreso en la etapa de la adultez con 1035 casos (86.54%) a predominio masculino.

EDAD	FEMENINO	MASCULINO	TOTAL	%
(60 A MAS)	52	51	103	8.61%
(DE 12 A 17)	19	39	58	4.85%
(DE 18 A 59)	439	596	1035	86.54%
<b>TOTAL</b>	<b>510</b>	<b>686</b>	<b>1196</b>	<b>100.00%</b>

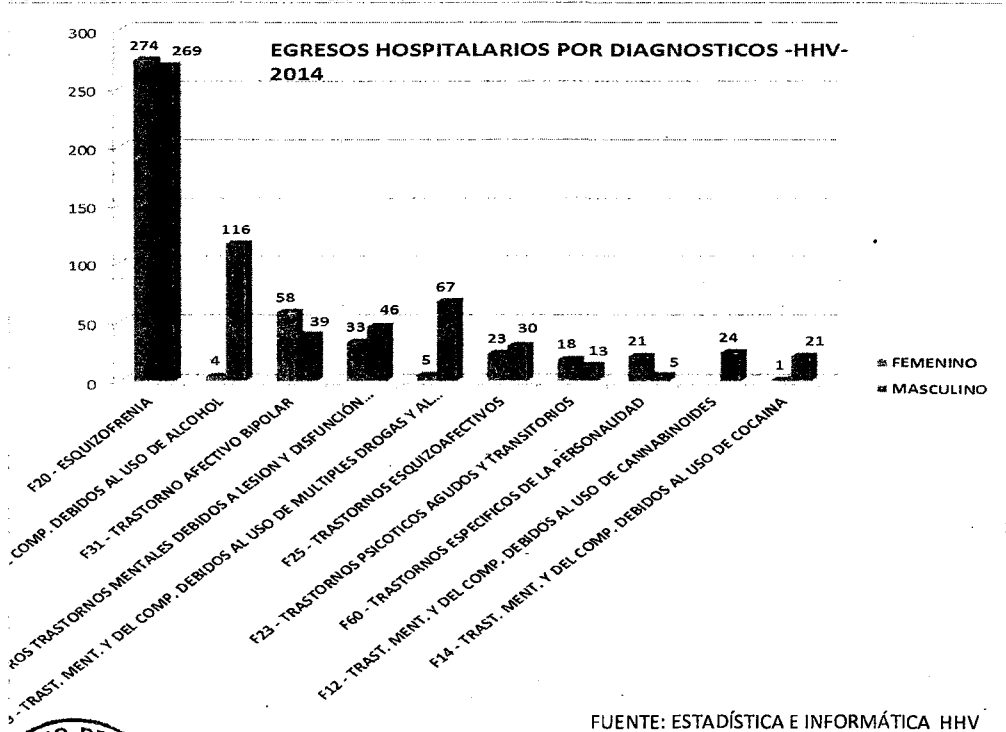


**MORBILIDAD GENERAL POR DIAGNOSTICO EN SERVICIO DE EMERGENCIA**

El trastorno que demanda mayor atención en emergencia es la esquizofrenia con 543 casos (45.40%), en segundo término Trastornos mentales y del comportamiento debido al uso de alcohol 120 casos (10.03%).

DIAGNOSTICO	FEMENINO	MASCULINO	TOTAL	%
F20 - ESQUIZOFRENIA	274	269	543	45.40%
F10 - TRAST. MENT. Y DEL COMP. DEBIDOS AL USO DE	4	116	120	10.03%
F31 - TRASTORNO AFECTIVO	58	39	97	8.11%
F06 - OTROS TRASTORNOS MENTALES DEBIDOS A	33	46	79	6.61%
F19 - TRAST. MENT. Y DEL COMP. DEBIDOS AL USO DE MULTIPLES DROGAS Y AL	5	67	72	6.02%
F25 - TRASTORNOS	23	30	53	4.43%
F23 - TRASTORNOS	18	13	31	2.59%
F60 - TRASTORNOS	21	5	26	2.17%
F12 - TRAST. MENT. Y DEL COMP. DEBIDOS AL USO DE		24	24	2.01%
F14 - TRAST. MENT. Y DEL COMP. DEBIDOS AL USO DE	1	21	22	1.84%
OTROS	73	56	129	10.79%
<b>TOTAL</b>	<b>510</b>	<b>686</b>	<b>1196</b>	<b>100.00%</b>

FUENTE: ESTADÍSTICA E INFORMÁTICA HHV

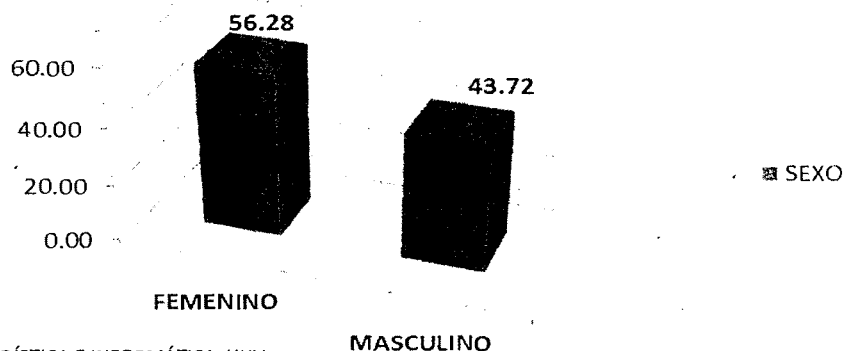


**ANÁLISIS DE MORBILIDAD GENERAL SERVICIO DE EMERGENCIA SEGÚN GÉNERO**

Se observa que el mayor porcentaje de pacientes que egresan de hospitalización son varones con un total de 686 haciendo un porcentaje de 57.36%, frente a un 42.64% de damas.

SEXO	TOTAL	(%)
FEMENINO	1308	56.28
MASCULINO	1016	43.72
<b>TOTAL</b>	<b>2324</b>	<b>100</b>

**PERFIL DE DEMANDA DE EMERGENCIAS EXTERNAS POR SEXO 2014**



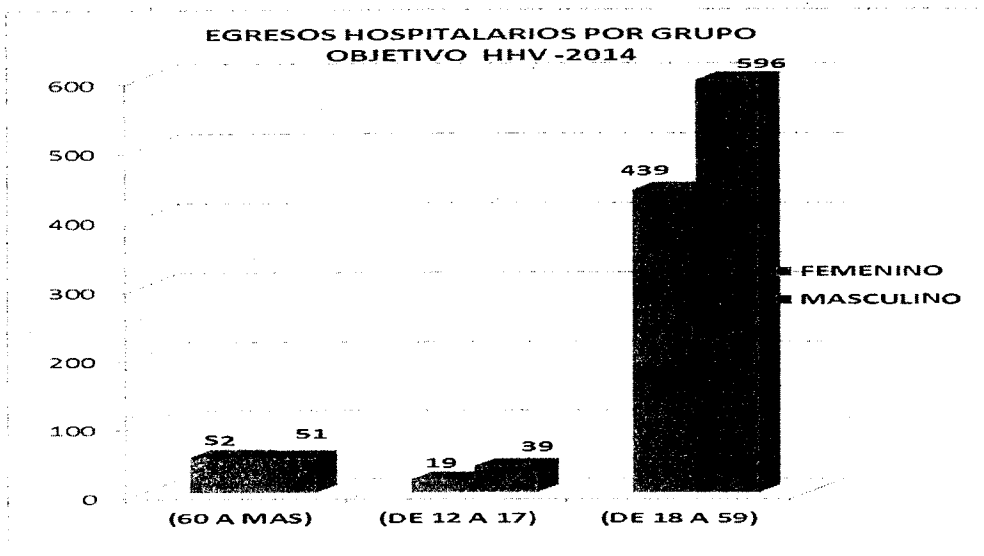
FUENTE: ESTADÍSTICA E INFORMÁTICA HHV

**MORBILIDAD GENERAL POR GRUPO OBJETIVO SERVICIO DE EMERGENCIA**

El análisis de morbilidad en emergencia se realiza por diagnóstico y sexo predomina las emergencias en la etapa de la adultez con 1035 casos (86.54%), a predominio masculino, seguido por el grupo objetivo de 60 años a mas con 103 casos (8.61%).

EDAD	FEMENINO	MASCULINO	TOTAL	%
(60 A MAS)	52	51	103	8.61%
(DE 12 A 17)	19	39	58	4.85%
(DE 18 A 59)	439	596	1035	86.54%
<b>TOTAL</b>	<b>510</b>	<b>686</b>	<b>1196</b>	<b>100.00%</b>





FUENTE: ESTADÍSTICA E INFORMÁTICA HHV

INDICADORES DE GESTIÓN HOSPITALARIA HHV

	2014 - ANUAL
<b>1. INDICADORES DE CONSULTA EXTERNA</b>	
<b>a) ADULTOS</b>	
CONCENTRACIÓN	2.55
PRODUCTIVIDAD HORA MÉDICO	2.26
<b>b) NIÑOS</b>	
CONCENTRACIÓN	3.44
PRODUCTIVIDAD HORA MÉDICO	1.58
<b>c) ADICCIONES</b>	
CONCENTRACIÓN	2.77
PRODUCTIVIDAD HORA MÉDICO	1.58
<b>2. INDICADORES DE HOSPITALIZACIÓN ADICCIONES</b>	
a) PROMEDIO DE PERMANENCIA	27.76
b) PORCENTAJE DE OCUPACIÓN CAMA	67.63
c) INTERVALO DE SUSTITUCIÓN CAMA	13.35
d) RENDIMIENTO CAMA	8.85
<b>3. INDICADORES DE HOSPITALIZACIÓN ADULTOS Y GERONTE</b>	
a) PROMEDIO DE PERMANENCIA	45.33
b) PORCENTAJE DE OCUPACIÓN CAMA	74.27%
c) INTERVALO DE SUSTITUCIÓN CAMA	23.62
d) RENDIMIENTO CAMA	3.98
<b>4. INDICADORES DE SALUD HOSPITALARIOS</b>	
a) CONCENTRACIÓN DE CONSULTA	2.67
b) EXÁMENES RX POR CONSULTA	0.0091
c) PROMEDIO ANÁLISIS DE LABORATORIO POR CONSULTA	0.176
d) EMERGENCIA POR CONSULTA	0.0363
e) PROMEDIO PERMANENCIA	40.69
f) INTERVALO DE SUSTITUCIÓN CAMA	15.33
g) PORCENTAJE DE OCUPACIÓN DE CAMA	78.15%
h) RENDIMIENTO CAMA	5.2
i) TASAS DE REINGRESOS (< DE 7 DIAS)	0.420%
j) TASA BRUTA DE LETALIDAD	0.170%
k) PROMEDIO DE RECETAS POR CONSULTA MÉDICA	1.53
l) PROMEDIO DE RECETAS POR EMERGENCIA	4.164
m) PROMEDIO DE ANÁLISIS DE LABORATORIO EN EMERGENCIA	2.547
n) PRODUCTIVIDAD HORA MÉDICO	2.05

FUENTE: ESTADÍSTICA E INFORMÁTICA HHV

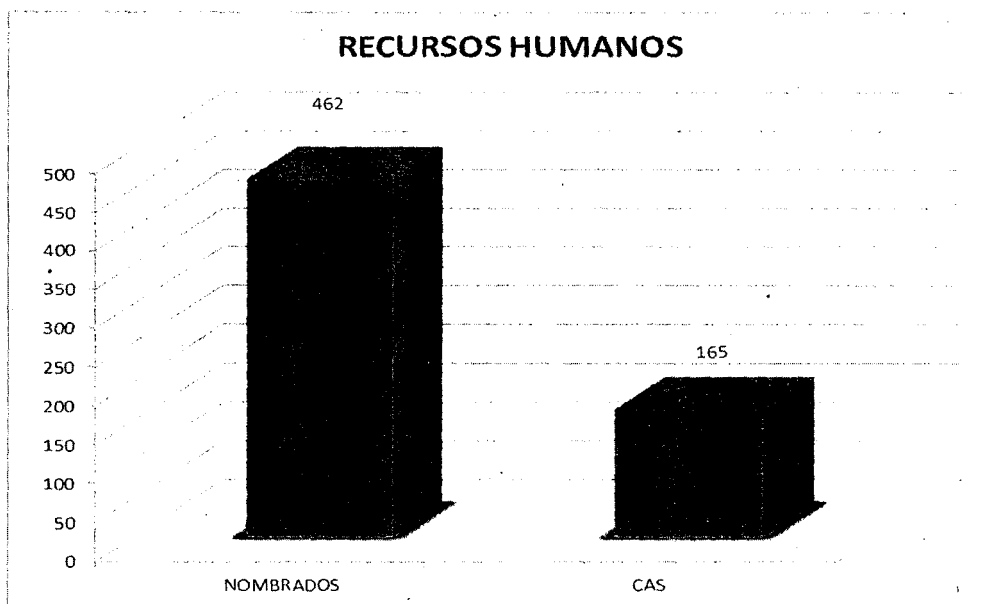


2.3 ANÁLISIS DE LA OFERTA DE SALUD

RECURSOS HUMANOS

Los RR.HH. son el pilar fundamental en el funcionamiento de los sistemas de salud, los cuales requieren profesionales y trabajadores competentes y comprometidos, pero a la vez en número suficiente, adecuadamente distribuidos de acuerdo a su perfil profesional, necesidad de la oferta y la demanda. Sin embargo, existen dificultades que se expresan en una distribución poco equitativa del personal de salud, ausencia o débil presencia de un marco normativo laboral que brinde el soporte del desarrollo profesional, migración de personal calificado; Así como importantes brechas de las condiciones de empleo, remunerativas y en el desarrollo de funciones, que sumados a la desarticulación entre las instituciones prestadoras y formadoras, constituyen retos que requieren ser asumidos de manera efectiva para poder contribuir en las reformas del sector ya que no se puede concebir ninguna transformación, en ninguna de las dimensiones del sistema de servicios, sin considerar el papel fundamental que juega el personal de salud.

RECURSOS HUMANOS	CANT.	%
PERSONAL NOMBRADO	462	74
PERSONAL CAS	165	26
<b>TOTAL</b>	<b>627</b>	<b>100</b>



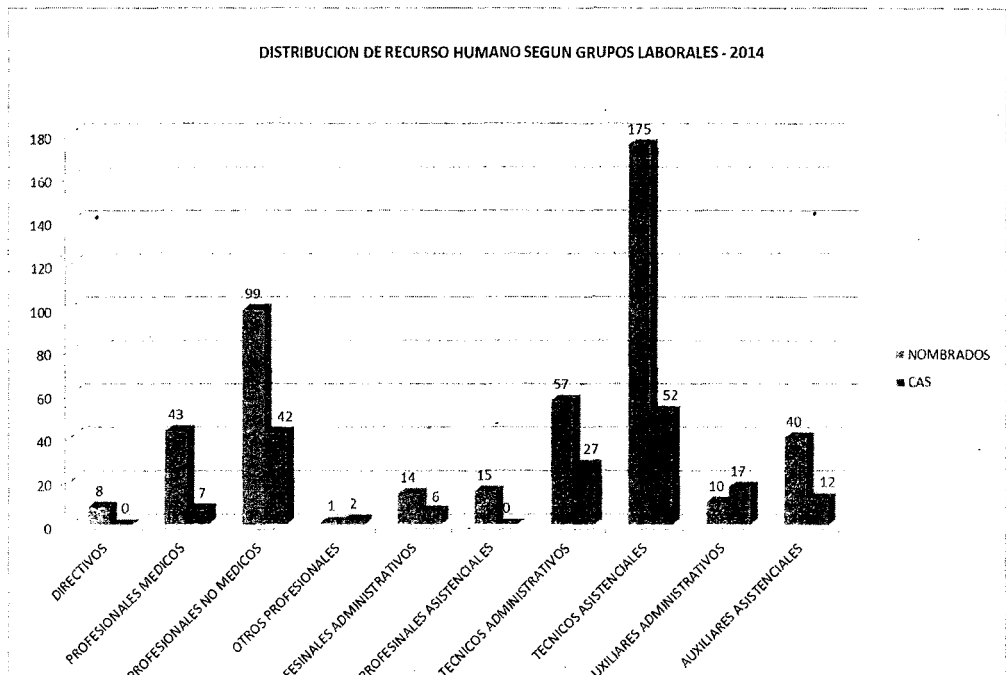
Fuente: Oficina de Personal – HHV



El hospital Hermilio Valdizán cuenta con 643 servidores comprendidos entre profesionales, técnicos y auxiliares, que son el soporte asistencial y administrativo que fortalecen la institución, brindando atención directa al paciente con calidad, calidez y confort en el campo de la psiquiatría y su entorno. Encontrándose distribuidos en 462 servidores nombrados (74%) y 165 servidores contratados bajo la modalidad CAS (26%) distribuidos en las diferentes Unidades Orgánicas de la Institución.

• **DISTRIBUCIÓN DEL RECURSO HUMANO SEGÚN GRUPOS LABORALES**

DISTRIBUCION DEL RECURSO HUMANO SEGÚN GRUPOS LABORALES - 2014			
Nº	RECURSOS HUMANOS	NOMBRADOS	CAS
01	DIRECTIVOS	8	0
02	PROFESIONALES MEDICOS	43	7
03	PROFESIONALES NO MEDICOS	99	42
04	OTROS PROFESIONALES	1	2
05	PROFESIONALES ADMINISTRATIVOS	14	6
06	PROFESIONALES ASISTENCIALES	15	0
07	TECNICOS ADMINISTRATIVOS	57	27
08	TECNICOS ASISTENCIALES	175	52
09	AUXILIARES ADMINISTRATIVOS	10	17
10	AUXILIARES ASISTENCIALES	40	12
<b>TOTAL</b>		<b>462</b>	<b>165</b>



Fuente: Oficina de Personal



Se observa que la distribución del recurso humano según grupos laborales para el año 2014, el grupo que más predomina está conformado por técnicos asistenciales, seguidos de los profesionales no médicos, técnicos administrativos y profesionales médicos tanto a nivel de servidores nombrados y servidores contratados bajo la modalidad CAS.

• **EQUIPAMIENTO**

El Hospital Hermilio Valdizán se encuentra equipado con la tecnología acorde a la especialidad de Salud Mental, sin embargo es necesario mencionar que el equipamiento médico a nivel mundial se encuentra en avance conforme a la actualización de la ciencia médica mental como es la psiquiatría, por ello es necesario, además de contar con la dotación de equipos, que estos sean de última generación con el fin de cubrir la demanda con calidad y oportunidad de prestación.

En la actualidad los sistemas de información a nivel mundial se encuentran en avance creciente este hecho repercute en la automatización de los procesos y procedimientos de un sistema administrativo o asistencial, por ello para una mejor prestación de servicios médicos, es necesario contar con un sistema informático integral que englobe todos los procedimientos de la institución, un sistema que codifique los datos del paciente desde su ingreso hasta su alta, este sistema Informático además permitirá la realización de estudios de investigación ya sea de corte trasversal o longitudinal, reafirmando de esta manera la misión institucional de ser sede docente, formadora de profesionales con especialidad en psiquiatría.

El contar con la infraestructura adecuada es uno de los factores que contribuye directamente en la calidad de atención al paciente y asegura el bienestar del profesional del Hospital Hermilio Valdizán, siendo uno de los casos el de los ambientes del Servicio de Psicología Diagnóstica los cuales son materia de evaluación para adecuarlos o considerar su edificación.

Es necesario que el proceso de edificación continúe desarrollándose para consultorios externos, oficinas administrativas y salas de hospitalización dando el incremento de la demanda y para un mejor ordenamiento, es por ello la necesidad latente de contar con el Plan Maestro de Inversiones Institucional aprobado el cual se encuentra en trámites de formulación.





RELACION DE EQUIPOS COMPUTACIONALES SEGÚN ESTADO					
CANT.	DESCRIPCION	ESTADO			
		NUEVO	BUENO	REGULAR	MALO
11	ACUMULADOR DE ENERGIA - EQUIPO DE UPS	7	1	1	2
1	ACUMULADOR DE ENERGIA - EQUIPO DE UPS DE 6 KVA		1		
2	ACUMULADOR DE ENERGIA - EQUIPO DE UPS DE 650 VA	2			
5	CAPTURADOR DE IMAGEN - SCANNER DOBLE CARA	1	4		
2	CAPTURADOR DE IMAGEN - SCANNER		1	1	
3	CAPTURADOR DE IMAGEN - SCANNER COLOR RESOLUCION 1200 - 4800 DPI		2	1	
1	CAPTURADOR DE IMAGEN - SCANNER DE SUPERFICIE PLANA	1			
3	CARGADOR DE BATERIA EN GENERAL	1	1		1
32	COMPUTADORA PERSONAL PORTATIL	6	25	1	
2	COMPUTADORA PERSONAL PORTATIL DE 2.0 GHZ PANTALLA DE 14"		2		
2	COMPUTADORA PERSONAL PORTATIL DE 2.0 GHZ PANTALLA DE 15.6"		2		
1	COMPUTADORA PERSONAL PORTATIL DE 2.4 GHZ		1		
2	DISCO DURO EXTERNO		2		
10	DISQUETERA EXTERNA		10		
1	DIVISOR DE CUADROS PARA MONITOR - CONTROL QUAD DIVISOR		1		
5	EQUIPO DE CONTROL DE ACCESO BIOMETRICO		5		
178	ESTABILIZADOR	1	87	73	17
10	ESTABILIZADOR DE CORRIENTE DE 1000 WTS			8	2
2	GRABADORA DE DISCO COMPACTO (CD ROM)			2	
14	IMPRESORA (OTRAS)			13	1
32	IMPRESORA A INYECCION DE TINTA		10	22	
1	IMPRESORA A INYECCION DE TINTA EPSON STYLUS COLOR 850				1
2	IMPRESORA DE CODIGO DE BARRAS		1	1	
1	IMPRESORA EPSON DFX 9000 CARRO ANCHO		1		
1	IMPRESORA, FOTOCOPIADORA) PCS 2355			1	
55	IMPRESORA LASER	6	46	3	
2	IMPRESORA LASER HP DESKJET 3820			2	
13	IMPRESORA MATRICIAL		13		
1	IMPRESORA MATRICIAL EPSON LX 300				1
30	IMPRESORA MATRIZ DE PUNTO		6	15	9
4	IMPRESORA MATRIZ DE PUNTO CARRO ANCHO	1	3		
15	IMPRESORA MATRIZ DE PUNTO CARRO ANGOSTO	7	8		
4	IMPRESORA MATRIZ DE PUNTO TICKETERA DE 9 PINES 5.14 LPS	2	2		



1	LECTORA DE DISCO COMPACTO EXTERNO CD-ROM 52X			1	
11	LECTORA DE DISCO COMPACTO EXTERNO PARA COMPUTO - CD ROM			11	
2	LECTORA TERMINAL PORTATIL DE DATOS		2		
1	MODEM EXTERNO			1	
237	MONITOR A COLOR	123	68	37	5
95	MONITOR A COLOR PANTALLA TACTIL DE 18.5"	93	2		
12	MONITOR LED 20 in	4			
1	MONITOR PLANO DE 19 in	1			
1	MONITOR PLANO LCD 19 in	2			
4	MONITOR PLANO LED DE 20 in	10	2		
5	SERVIDOR		3	2	
1	SERVIDOR DE DOMINIO		1		
1	SERVIDOR TIPO PROXY CACHE		1		
1	SERVIDOR WEB		1		
1	SISTEMA DE AMINISTRACION DE COLAS	1			
1	SOLUCION DE ALMACENAMIENTO EXTERNO NAS - NETWORK ATTACHED STORAGE		1		
136	TECLADO - KEYBOARD	14	64	58	
14	TECLADO EN ESPAÑOL DOBLE GOLPE PARA PC		14		
11	TECLADO PS/2		11		
135	TECLADO USB	14	121		
282	UNIDAD CENTRAL DE PROCESO - CPU	6	177	96	3
26	UNIDAD CENTRAL DE PROCESO - CPU DE 3.1 GHZ	26			

RELACION DE LICENCIAS					
CANT.	DESCRIPCION	ESTADO			
		NUEVO	BUENO	REGULAR	MALO
1	ADOBE CREATIVE SUITE PRODUCTION PREMIUM	1			
30	ANTIVIRUS	30			
204	LICENCIA ANTIVIRUS	204			
9	LICENCIA DE SISTEMA OPERATIVO WINDOWS VISTA ULTIMATE	9			
280	LICENCIA DE SOFTWARE ANTIVIRUS PARA ESTACIONES DE TRABAJO	280			
3	LICENCIA DE SOFTWARE SQL SERVER 2008 ESTANDAR	3			
100	LICENCIA PARA SOFTWARE WINDOW SERVER CAL	100			
2	LICENCIA VISUAL STUDIO 2008	2			
3	LICENCIA WINDOWS SERVER ESTANDAR 2008	3			



RELACION DE EQUIPOS BIOMEDICOS					
CANT.	DESCRIPCION	ESTADO			
		NUEVO	BUENO	REGULAR	MALO
1	AMALGAMADOR			1	
1	ANALIZADOR BIOQUIMICO		1		
9	ASPIRADOR DE SECRECIONES		4	5	
3	ASPIRADOR DE SECRECIONES PORTATIL	3			
2	AUTOCLAVE		2		
2	BALANZA (OTRAS)				2
19	BALANZA DE PIE CON TALLIMETRO	3	9	6	1
1	BALANZA DE PIE CON TALLIMETRO CAPACIDAD 220 KG		1		
2	BALANZA DE PIE DIGITAL X 150 KGR		2		
2	BALANZA DIGITAL	2			
2	BALANZA DIGITAL CAPACIDAD 15 KILOS	1	1		
2	BALANZA ELECTRONICA	1	1		
1	BALANZA ELECTRONICA DE PRECISION CON SENCIBILIDAD AL MILIGRAMO				1
4	BALANZA MECANICA			1	3
1	BALANZA PARA CONTROL DE PESO				1
2	BOMBA DE INFUSION DE UN CANAL		2		
4	CAJA CONSERVADORA DE TEMPERATURA - COOLER X 54 L	4			
1	CALENTADOR DE AGUA			1	
1	CAMARA INTRAORAL		1		
1	CENTRIFUGA		1		
1	CENTRIFUGA PARA 12 TUBOS	1			
1	CENTRIFUGA PARA 16 TUBOS	1			
1	CENTRIFUGA PARA MICRO HEMATOCRITO	1			
2	CENTRIFUGA PARA TUBOS		2		
2	CENTRIFUGA UNIVERSAL			1	1
1	COLCHON INFLABLE CON BOMBA		1		
1	COLCHON NEUMATICO		1		
2	COMPRESORA ODONTOLOGICA	1	1		
1	CONTADOR AUTOMATICO DE CELULAS			1	
1	CONTADOR MANUAL DE 0-9999		1		
3	CRONOMETRO DIGITAL		3		
1	DESIONIZADOR ELECTRICO - DESMINERALIZADOR			1	
2	DESTARTARIZADOR DE ULTRASONIDO	1	1		
1	DESTARTARIZADOR ULTRASONICO		1		
1	DESTILADOR DE AGUA 4 L POR HORA	1			
4	ELECTROCARDIOGRAFO	1	1		2
1	ELECTROCARDIOGRAFO PORTATIL	1			
1	ELECTROCAUTERIO			1	
1	ELECTROENCEFALOGRAFO	1			
1	ELECTROENCEFALOGRAFO DIGITAL			1	
1	ELECTROENCEFALOGRAFO PORTATIL		1		
1	EQUIPO BAÑO MARIA			1	
1	EQUIPO DE ELECTROCONVULSOR		1		
1	EQUIPO DE FOTOPOLIMERIZACION - LAMPARA DE POLIMERIZACION	1			
2	EQUIPO DE RAYOS X	1			1
1	EQUIPO DE RAYOS X DENTAL	1			



1D	EQUIPO DESTRUCTOR DE AGUJAS		3	7	
1	EQUIPO DOSIFICADOR DE PRODUCTOS QUIMICOS		1		
1	EQUIPO ESTIMULANTE - ELECTROSHOCK			1	
3	EQUIPO NEBULIZADOR	1	1	1	
4	EQUIPO NEBULIZADOR ELECTRICO PORTATIL	4			
1	EQUIPO PARA LABORATORIO DE SUEÑO	1			
1	ESPECTROFOTOMETRO SEMI-AUTOMATICO		1		
3	ESTERILIZADOR		1	2	
2	ESTERILIZADOR A VAPOR			2	
2	ESTERILIZADOR DE CALOR SECO	2			
1	ESTERILIZADOR DE CALOR SECO DE 5D - 55 L	1			
1	ESTERILIZADOR ELECTRICO DE AIRE SECO X 32 L		1		
12	GLUCOMETRO	2	1D		
1	GLUCOMETRO PORTATIL			1	
1	HEMOGLOBINOMETRO PORTATIL		1		
1	HORNO DE ESTERILIZACION Y PRESION			1	
1	LAMPARA DE LUZ HALOGENA		1		
1	LAMPARA FOTOCURADO	1			
3	LAMPARA INCANDESCENTE		3		
7	MANOMETRO DE OXIGENO		3	4	
1	MICROCENTRIFUGA PARA HEMATOCRITO		1		
1	MICROSCOPIO (OTROS)		1		
1	MICROSCOPIO BINOCULAR CON LENTE DE INMERSION	1			
1	MICROSCOPIO ELECTRONICO			1	
1	MODULO PARA USO DENTAL C/ 4 GARRUCHAS Y BANDEJA DE ACERO QUIRURGICO		1		
2	MONITOR MULTI PARAMETRO DE 5 PARAMETROS		1	1	
2	OXIMETRO DE PULSOS	1	1		
4	PANTOSCOPIO		3	1	
1	PANTOSCOPIO PARA ADULTO	1			
1	PROCESADOR REVELADOR DE PLACAS PARA RAYOS X	1			
3D	PURIFICADOR DE AGUA (MAYOR A 1/8 UIT)		30		
1	RESPIRADOR MANUAL DE ADULTO	1			
3	RESUCITADOR			3	
23	RESUCITADOR MANUAL ADULTO	4	18	1	
1	RESUCITADOR MANUAL DE SILICONA PARA ADULTOS			1	
1	RESUCITADOR MANUAL PEDIATRICO		1		
1	ROTADOR SEROLOGICO	1			
15	TENSIOMETRO		15		
72	TENSIOMETRO ANEROIDE CON BRAZALETE PARA ADULTO	1	71		
3D	TENSIOMETRO ANEROIDE PARA ADULTO		30		
1	TENSIOMETRO DE ANEROIDE		1		
1	TENSIOMETRO DE MERCURIO		1		
1	TENSIOMETRO DE PEDESTAL RODABLE		1		
1	TENSIOMETRO DIGITAL	1			
1	TERMOFORMADORA DENTAL		1		
1	THERMO METALICO PARA MATERIAL BIOLOGICO			1	
4	THERMOHIDROMETRO	4			
3	UNIDAD DENTAL ELECTRICA COMPLETA		3		
1	VENTILADOR VOLUMETRICO MECANICO ADULTO/PEDIATRICO		1		



RELACION DE OTROS EQUIPOS Y MOBILIARIOS					
CANT.	DESCRIPCION	ESTADO			
		NUEVO	BUENO	REGULAR	MALO
1	AGENDA ELECTRONICA DIGITAL		1		
1	AMBULANCIA	1			
1	AMBULANCIA URBANA TIPO I	1			
1	AMOLADORA PROFESIONAL MANUAL 7"			1	
4	AMPLIFICADOR DE AUDIO	1	1	1	1
11	ANAQUEL DE METAL		11		
1	ANDADOR DE ALUMINIO DE 2 PATAS FIJAS Y 2			1	
2	ANDADOR DE ALUMINIO TERAPEUTICO		1	1	
6	ANTENA DE TRANSMISIDN UHF	1	5		
19	ARCHIVADOR DE MADERA		12	7	
3	ARCHIVADOR DE MELAMINA DE 4 CAJONES		3		
22	ARCHIVADOR DE MELAMINA DE 4 GAVETAS	22			
30	ARCHIVADOR DE METAL	1	13	16	
1	ARCHIVADOR DE METAL DE 3 GAVETAS			1	
14	ARCHIVADOR DE METAL DE 4 GAVETAS	8		6	
4	ARCHIVADOR EN MELAMINE	1	3		
14	ARMARIO DE MADERA		3	10	1
20	ARMARIO DE MELAMINA	20			
3	ARMARIO DE MELAMINA DE 2 PUERTAS	3			
1	ARMARIO DE MELAMINA DE 4 PUERTAS	1			
84	ARMARIO DE METAL	3	35	45	1
1	ARMARIO DE METAL DE 02 PUERTAS C/CAJA DE			1	
34	ARMARIO DE METAL DE 2 PUERTAS	34			
14	ARMARIO DE METAL DE 90 CM X 1.80 MX 46 CM	14			
20	ARMARIO EN MELAMINE	2	18		
2	ASPIRADORA ELECTRICA		1	1	
3	ATRIL DE MADERA			1	2
2	AUTOMOVIL	1		1	
19	BALANZA DE PIE CON TALLIMETRO	7	6	6	
2	BALANZA ELECTRONICA	1	1		
1	BALANZA ELECTRONICA DE PRECISION CON				1
4	BALANZA MECANICA		3		
1	BALANZA PARA CONTROL DE PESO			1	
9	BALON DE OXIGENO		5	4	
95	BANCA (OTRAS)	75	20		
1	BANCA DE ASIENTOS MULTIPLES DE METAL - 2	1			
4	BANCA DE ASIENTOS MULTIPLES DE METAL - 3	4			
4	BANCA DE MADERA		2	2	
70	BANCA METALICA DE 3 ASIENTOS	66		4	
2	BANCO INCLINADO MULTIFUNCION		2		
2	BANCO METALICO GIRATORIO SIN RESPALDAR			2	
2	BANCO MULTIPLE DE ABDOMINALES		2		
1	BANCO PRESS PLANO - BANCO PRESS HORIZONTAL		1		
1	BATIDORA INDUSTRIAL				1
3	BICICLETA ESTACIONARIA	1	1	1	
3	BICICLETA SPINING	3			
4	BIDMBO DE METAL		2	2	
7	BIOMBO DE METAL DE 3 CUERPOS	7			
12	BIOMBO METALICO DE 02 CUERPOS		4	8	
10	BOCINA - DIFUSOR DE AUDIO	10			
1	BOMBA (OTRAS)			1	
1	BOMBA DE CONDENSADO	1			
2	BOMBA DE INFUSION DE UN CANAL		2		
2	BOMBA FUMIGADORA TIPO MOCHILA			2	
1	BDMBA HIDRAULICA			1	
2	BOMBA PARA AGUA		2		
3	BOMBA SUMERGIBLE	1		2	
4	CAJA CONSERVADORA DE TEMPERATURA - COOLER		4		
1	CAJA DE METAL		1		
1	CALANDRIA	1			
7	CALCULADORA ELECTRICA	1	1	5	
2	CALCULADORA ELECTRICA C/WINCHA 12 DIGITOS			2	
3	CALCULADORA ELECTRONICA			2	1
7	CALCULADORA ELECTRONICA 12 DIGITOS		1	2	4
9	CALCULADORA ELECTRONICA CON WINCHA	4	1	3	1
8	CALCULADORA SOLAR (MAYOR A 1/8 UIT) DE 12	8			
1	CALCULADORA SOLAR Y PILAS 12 DIGITOS	1			



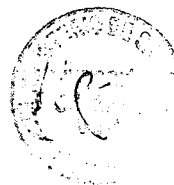
1	CALDERO	1			
1	CALENTADOR DE AGUA		1		
28	CAMA CLINICA METALICA RODABLE		3	25	
1	CAMA DE MADERA 1 1/2 PLAZA			1	
82	CAMA DE METAL DE 1 PLAZA	82			
75	CAMA DE METAL HOSPITALARIA DE 1 PLAZA	75			
1	CAMA ELASTICA PARA SALTAR		1		
1	CAMARA DE REFRIGERACION		1		
3	CAMARA DE VIDEO		1	2	
4	CAMARA DE VIDEO DE SEGURIDAD CON AUDIO	3			1
2	CAMARA DE VIDEO DIGITAL		1	1	
2	CAMARA DOMO A COLOR	2			
1	CAMARA FILMADORA			1	
24	CAMARA FOTOGRAFICA			24	
6	CAMARA FOTOGRAFICA DIGITAL	3	3		
1	CAMARA INTRAORAL			1	
11	CAMAROTE DE MADERA			11	
1	CAMILLA (OTRAS)		1		
8	CAMILLA DE METAL		3	5	
5	CAMILLA DE METAL PARA TRANSPORTE DE PACIENTE		5		
4	CAMILLA DE METAL RODANTE CON BARANDAS		4		
2	CAMILLA TELESCOPICA	2			
3	CAMIONETA			3	
2	CAMIONETA RURAL			2	
1	CAMPANA EXTRACTORA ELECTRICA 4.30 m X 2.5 m		1		
1	CAMPANA EXTRACTORA ELECTRICA 5.73 m X 1.74 m		1		
1	CAMPANA EXTRACTORA METALICA	1			
2	CARGADOR DE BATERIA EN GENERAL	1	1		
150	CARPETA DE METAL UNIPERSONAL	11	38	87	14
2	CARRETILLA EN GENERAL (MAYOR A 1/8 UIT)			2	
2	CARRITO DE ACERO QUIRURGICO PARA		2		
1	CARRO DE METAL RODANTE	1			
1	CARRO DE METAL TRANSPORTADOR		1		
1	CASILLERO DE MADERA			1	
43	CASILLERO DE METAL - LOCKER DE 2 CUERPOS	25	18		
4	CASILLERO DE METAL - LOCKER DE 2 PUERTAS	4			
117	CASILLERO DE METAL (LOCKER)	8	50	59	
109	CASILLERO DE METAL (LOCKER) 2 CUERPOS	16	34	59	
22	CASILLERO DE METAL (LOCKER) DE 4 PUERTAS	22			
3	CENTRAL TELEFONICA	1	1		1
2	CINTA DE CORRER MOTORIZADA - TROTADORA	2			
8	COCHE DE METAL DE MULTIPLE USO, 2 GAVETAS,	7		1	
4	COCHE DE PARO	3	1		
1	COCHE DE PARO USO MEDICO		1		
30	COCHE METALICO PARA CURACIONES	4	21	5	
1	COCHE METALICO PARA CURACIONES CON PORTA	1			
1	COCHE METALICO PARA CURACIONES DE 1 GAVETA			1	
4	COCHE METALICO PARA TRANSPORTE DE BANDEJAS	3	1		
2	COCHE METALICO PARA TRANSPORTE DE	2			
4	COCHE METALICO PARA TRANSPORTE DE ROPA		4		
12	COCHE METALICO PARA TRANSPORTE EN GENERAL		5	7	
6	COCHE METALICO PARA TRANSPORTE EN GENERAL	6			
8	COCHE PORTAHISTORIAS DE METAL	1	7		
5	COCHE TERMICO		5		
4	COCHE TRANSPORTADOR DE ALIMENTO		4		
3	COCHE TRANSPORTADOR DE BALON DE OXIGENO		2	1	
1	COCINA A GAS		1		
1	COCINA A GAS DE 6 HORNILLAS CON HORNO	1			
1	COCINA ELECTRICA DE MESA DE 2 HORNILLAS	1			
1	COCINA INDUSTRIAL			1	
1	COLCHON INFLABLE CON BOMBA		1		
1	COLUMNA SONORA			1	
3	COMPRESORA DE AIRE	2	1		
3	CONCENTRADOR DE RED			3	
1	CONDENSADOR DESMONTABLE			1	
2	CONGELADORA ELECTRICA VERTICAL	1	1		
1	CORTADORA DE MAYOLICA X 60 CMT.		1		
1	CORTADORA DE TUBO			1	
3	CREDENZA DE MADERA			3	
7	CREDENZA DE METAL		5	1	1
1	CREDENZA ESTANTE DE MELAMINA.	1			



1	CREDENZA METALICA CON DOS PUERTAS			1	
3	CRONOMETRO DIGITAL	1	2		
1	DESHUMEDECEDOR	1			
1	DESIONIZADOR ELECTRICO - DESMINERALIZADOR		1		
2	DESTARTARIZADOR DE ULTRASONIDO		2		
1	DESTARTARIZADOR ULTRASONICO		1		
1	DESTILADOR DE AGUA 4 L POR HORA	1			
12	DETECTOR DE BILLETES FALSOS		6		6
1	DISTRIBUIDOR DE POTENCIA		1		
1	DIVISOR DE CUADROS PARA MONITOR - CONTROL	1			
1	DUPLICADORA CON EDITOR INTELIGENTE -		1		
1	DUPLICADORA DIGITAL (COPY PRINTER)		1		
1	ECUALIZADOR GRAFICO DIGITAL	1			
5	ELECTROBOMBA	1	2	2	
1	EQUIPO AGITADOR MAGNÉTICO CON PLATO DE			1	
1	EQUIPO CAPTURADOR DE HUELLA BIOMETRICO	1			
3	EQUIPO CLORADOR	2		1	
2	EQUIPO DE ALARMA Y PROTECCION			2	
5	EQUIPO DE CONTROL DE ACCESO BIOMETRICO	2	3		
2	EQUIPO DE GIMNASIO ELIPTICA	2			
1	EQUIPO DE GIMNASIO MULTIUSOS		1		
1	EQUIPO DE GIMNASIO MULTIUSOS	1			
12	EQUIPO DE ILUMINACION DE EMERGENCIA	12			
15	EQUIPO DE ILUMINACION DE EMERGENCIA	15			
1	EQUIPO DE OXIGENO MEDICINAL PORTATIL			1	
1	EQUIPO DE SOLDADURA	1			
9	EQUIPO DE SONIDO		4	4	1
1	EQUIPO HIDRONEUMATICO		1		
1	EQUIPO MULTIFUNCIONAL COPIADORA FAX			1	
3	EQUIPO MULTIFUNCIONAL COPIADORA FAX	3			
1	EQUIPO MULTIFUNCIONAL COPIADORA FAX		1		
1	EQUIPO MULTIFUNCIONAL COPIADORA IMPRESORA		1		
1	EQUIPO P/AIRE ACONDICIONADO DE 12000 BTU		1		
3	EQUIPO P/AIRE ACONDICIONADO DE 36000 BTU	2	1		
1	EQUIPO P/AIRE ACONDICIONADO DE 48000 BTU		1		
4	EQUIPO PARA AIRE ACONDICIONADO TIPO	1	2	1	
2	EQUIPO PARA AIRE ACONDICIONADO TIPO	2			
26	EQUIPO PARA AIRE ACONDICIONADO TIPO	6	20		
3	EQUIPO PARA AIRE ACONDICIONADO TIPO	3			
8	EQUIPO PARA AIRE ACONDICIONADO TIPO	8			
5	EQUIPO PARA AIRE ACONDICIONADO TIPO	3	2		
1	EQUIPO PARA AIRE ACONDICIONADO TIPO	1			
7	EQUIPO PARA AIRE ACONDICIONADO TIPO	4	3		
2	EQUIPO PARA AIRE ACONDICIONADO TIPO		2		
1	EQUIPO PARA AIRE ACONDICIONADO TIPO	1			
1	ESCALERA (OTRAS)			1	
1	ESCALERA DE METAL DE 2 PELDAÑOS	1			
6	ESCALERA METALICA		5	1	
1	ESCALERA METALICA DE 1 PASO	1			
1	ESCALERA METALICA DE 3 PASOS	1			
2	ESCALERA METALICA TIPO TIJERA	1	1		
3	ESCALERA METALICA TIPO TIJERA DE 7 PASOS	3			
1	ESCALERA TIPO TIJERA DE ALUMINIO DE 10 PASOS		1		
1	ESCALINATA - GRADILLA		1		
20	ESCRITORIO DE MADERA		9	10	1
3	ESCRITORIO DE MADERA CON 5 GAVETAS,		1	2	
32	ESCRITORIO DE MELAMINA	16	16		
4	ESCRITORIO DE MELAMINA 1.20 M X 60 CM X 75 CM	4			
3	ESCRITORIO DE MELAMINA 76 cm X 1.35 m X 1.40 m	3			
5	ESCRITORIO DE MELAMINA DE 1.00 M X 60 CM X 75	1	4		
4	ESCRITORIO DE MELAMINA DE 1.20 M X 70 CM X 75		4		
15	ESCRITORIO DE MELAMINA DE 3 GAVETAS	3	12		
1	ESCRITORIO DE MELAMINA DE 6 GAVETAS	1			
29	ESCRITORIO DE MELAMINA EN FORMA DE L	12	17		
1	ESCRITORIO DE MELAMINA EN FORMA DE L 45 cm X	1			
2	ESCRITORIO DE MELAMINA EN L 70 cm X 80 cm X 1.50	2			
1	ESCRITORIO DE MELAMINA EN L DE 1.50 M X 1.30 M X	1			
3	ESCRITORIO DE MELAMINA EN L DE 50 cm X 75 cm X	3			
8	ESCRITORIO DE MELAMINE		3	5	
20	ESCRITORIO DE MELAMINE CON CAJONES	17	3		
29	ESCRITORIO DE METAL		8	21	



1	ESCRITORIO DE METAL DE 4 GAVETAS		1		
13	ESCRITORIO MOD. 2000 C/CARPACHO 1.20 X 0.60 C/3			13	
1	ESTANDARTE		1		
1	ESTANTE ARCHIVADOR DE MELANINE			1	
1	ESTANTE DE ANGULO RANURADO DE 01 CUERPO Y 04	1			
3	ESTANTE DE ANGULO RANURADO DE 2 CUERPOS Y 4	3			
4	ESTANTE DE MADERA		3	1	
1	ESTANTE DE MELAMINA AEREO		1		
1	ESTANTE DE MELAMINA AEREO 40 cm X 48 cm X 1.50	1			
1	ESTANTE DE MELAMINA AEREO 40 cm X 48 cm X 1.70	1			
1	ESTANTE DE MELAMINA AEREO 40 cm X 48 cm X 1.80	1			
2	ESTANTE DE MELAMINA AEREO 48 cm X 48 cm X 1.10	2			
4	ESTANTE DE MELAMINA DE 2 PUERTAS 5 DIVISIONES	4			
36	ESTANTE DE METAL		11	25	
6	ESTANTE DE METAL DE 2 CUERPOS 5 DIVISIONES	6			
1	ESTANTE DE METAL DE ACERO QUIRURGICO 50 cm X	1			
2	EXHIBIDOR DE PUBLICACIONES	2			
25	EXTINTOR	4	10	11	
2	EXTINTOR DE ACETATO DE POTASIO DE 2.5 GAL	2			
4	EXTINTOR DE POLVO QUIMICO DE 12 KG		3	1	
10	EXTINTOR DE POLVO QUIMICO SECO TIPO ABC DE 12	10			
14	EXTINTOR DE POLVO QUIMICO SECO TIPO ABC DE 2	4	7	3	
19	EXTINTOR DE POLVO QUIMICO SECO TIPO ABC DE 6	15	4		
7	EXTRACTOR DE AIRE	3	1	3	
9	FACSIMIL	1	4	4	
2	FOTOCOPIADORA DE ALTA VELOCIDAD CON		2		
6	FOTOCOPIADORA EN GENERAL	1	3	2	
1	FOTOCOPIADORA MULTIFUNCIONAL	1			
2	FRIGOBAR 50 L	1	1		
1	FUMIGADORAS EN GENERAL - TERMONEBULIZADOR	1			
11	GABINETE DE METAL PARA EXTINTOR	11			
4	GABINETE DE METAL PARA EXTINTOR	4			
1	GABINETE DE METAL PARA SERVIDORES		1		
1	GARLOPA ELECTRICA		1		
1	GRABADOR DIGITAL DE VIDEO Y AUDIO -	1			
1	GRABADORA DE CD-RW COMPATIBLE	1			
2	GRABADORA DE DISCO COMPACTO (CD ROM)			2	
1	GRABADORA DIGITAL	1			
1	GRUPO ELECTROGENO			1	
1	GRUPO ELECTROGENO DE 150 KVA	1			
4	GUILLOTINA	2	1	1	
1	HORNO A GAS - ELECTRICO		1		
3	HORNO MICROONDAS	1	2		
9	INTERCOMUNICADOR	7	1		1
1	INTERCOMUNICADOR DE 24 PUNTOS	1			
1	INTERCOMUNICADOR DE 8 PUNTOS	1			
2	JUEGO DE SAPO	1		1	
4	JUEGO RECREATIVO (MAYOR A 1/8 UIT)	3	1		
1	LAMPARA CUELLO DE GANSO RODANTE		1		
3	LAMPARA ELECTRICA (MAYOR A 1/8 UIT)		1	1	1
1	LAVADORA DE VAJILLA		1		
1	LAVADORA ELECTRICA INDUSTRIAL	1			
1	LICUADORA DOMESTICA		1		
4	LICUADORA DOMESTICA 2 VELOCIDADES		4		
2	LICUADORA DOMESTICA DE 3 VELOCIDADES		2		
5	LICUADORA ELECTRICA		1	1	3
2	LICUADORA INDUSTRIAL		2		
1	LICUADORA INDUSTRIAL DE 10 L		1		
2	LICUADORA INDUSTRIAL DE 2 L		2		
2	LICUADORA INDUSTRIAL DE 6 L	1	1		
2	LIJADORA ELECTRICA			2	
3	LUSTRADORA ELECTRICA INDUSTRIAL	1	1	1	
2	MANDIL EMPLOMADO		1	1	
1	MANOMETRO		1		
1	MANOMETRO PARA BALON DE GAS			1	
2	MAQUINA ANILLADORA PERFORADORA		1	1	
2	MAQUINA CEPILLADORA			2	
1	MAQUINA CORTADORA DE TELA			1	
2	MAQUINA DE COSER INDUSTRIAL	2			
7	MAQUINA DE COSER RECTA INDUSTRIAL		3	3	1
3	MAQUINA DE COSER REMALLADORA		3		





1	MAQUINA DE SLDADURA ELECTRICA			1	
1	MAQUINA DESATORADORA			1	
3	MAQUINA ELECTRICA PARA CORTAR CABELLO	3			
1	MAQUINA ESPIRALADORA	1			
1	MAQUINA GARLOPA		1		
1	MAQUINA MDLEDORA DE CARNE		1		
1	MAQUINA MDLEDORA DE CARNE MANUAL			1	
1	MAQUINA SELLADORA ELECTRICA				1
2	MARMITA DE 300 L			2	
4	MESA (OTRAS)			4	
6	MESA DE ACERO INOXIDABLE	6			
1	MESA DE EXAMEN CABEZAL REGULABLE		1		
2	MESA DE FULBITO			2	
18	MESA DE MADERA		13	5	
2	MESA DE MELAMINA	2			
1	MESA DE MELAMINA 35 cm X 50 cm X 68 cm	1			
1	MESA DE MELAMINA 59 cm X 74 cm X 1.10 m	1			
1	MESA DE MELAMINA CURVAD	1			
63	MESA DE METAL		39	24	
1	MESA DE METAL DE ACERO INOXIDABLE DE 1.40 m X		1		
2	MESA DE METAL Y MELAMINA		1	1	
308	MESA DE NOCHE DE METAL - VELADOR DE METAL	119	11	176	2
3	MESA DE NOCHE DE METAL CON MESA PARA COMER			3	
8	MESA DE PING PONG	3	4		1
3	MESA DE TRABAJO	1		2	
7	MESA METALICA PARA COMER SOBRE LA CAMA -			7	
1	MESA METALICA PARA CONSERVAR ALIMENTOS		1		
1	MESA PARA JUEGO DE AJEDREZ			1	
12	MESA PLEGABLE DE METAL	12			
1	MESITA DE MADERA		1		
7	MESITA DE METAL			7	
1	MEZCLADORA DE TROMPADO	1			
1	MEZCLADORA DIGITAL DE SONIDO	1			
1	MICROFONO		1		
5	MICROFONO (OTROS)	4		1	
1	MICROFONO INALAMBRICO		1		
2	MICROFONO OMNIDIRECCIONAL	2			
1	MINI GIMNASIO		1		
2	MINIBUS	1	1		
2	MINICOMPONENTE	1	1		
4	MODULO DE COMPUTO (OTROS)			4	
11	MODULO DE MADERA		7	4	
4	MODULO DE MADERA PARA COMPUTADORA	1		3	
1	MODULO DE MADERA PARA EXPRESOR		1		
63	MODULO DE MADERA PARA MICROCOMPUTADORA	6	23	33	1
3	MODULO DE MADERA PARA MICROCOMPUTADORA		3		
1	MODULO DE MELAMINA		1		
3	MODULO DE MELAMINA PARA COMPUTADORA	3			
2	MODULO DE MELAMINA PARA IMPRESORA DE 50 cm	1	1		
1	MODULO DE METAL C/ 1 PUERTA	1			
2	MODULO DE METAL RODANTE PARA		2		
1	MODULO PARA USO DENTAL C/ 4 GARRUCHAS Y			1	
1	MOTOCOMPRESORA			1	
9	MOTOGUADAÑA	3	3	3	
1	MOTOSIERRA		1		
3	MULTIMETRO-MULTITESTER	1	2		
2	NEGATOSCOPIO		1	1	
1	NEGATOSCOPIO DE 1 CUERPO	1			
3	NEGATOSCOPIO DE 2 CUERPOS		2	1	
1	ORGANO ELECTRONICO		1		
2	PANEL PUBLICITARIO			2	
1	PANEL PUBLICITARIO DE METAL RODANTE	1			
7	PANTALLA ECRAN	2	4	1	
5	PANTALLA ECRAN CON TRIPODE	5			
1	PAPELOGRAFO		1		
2	PARLANTES EN GENERAL (MAYOR A 1/8 UIT)	1	1		
1	PEDESTAL PARA MICROFONO DE MESA		1		
1	PEDESTAL PARA MICROFONO DE PIE		1		
2	PELADORA DE PAPAS INDUSTRIAL		2		
1	PERFORADORA INDUSTRIAL		1		
3	PISTOLA PARA PINTAR			3	



1	PISTOLA PARA PINTAR CON BOQUILLA DE PUNTO Y			1	
1	PISTOLA PROFESIONAL PARA PINTAR C/BOQUILLA			1	
27	PIZARRA ACRILICA	5	5	17	
1	PIZARRA ACRILICA CHICA			1	
1	PIZARRA ACRILICA CON PARANTES Y GARRUCHAS	1			
1	PIZARRA ACRILICA DE 1.20 M X 2 M		1		
1	PIZARRA ACRILICA DE 1.20 M X 60 CM	1			
2	PIZARRA ACRILICA DE 1.50 M X 1 M	1		1	
1	PIZARRA ACRILICA DE 1.50 M X 2.00 M	1			
3	PIZARRA ACRILICA DE PARED GRANDE			3	
1	PIZARRA ACRILICA DE PARED MEDIANO			1	
2	PIZARRA MURAL - FRANELOGRAFO			2	
6	PLANCHA ELECTRICA		6		
1	PLANCHA FREIDORA		1		
3	PORTA SUERO METALICO	1		2	
1	PRENSA (OTRAS)			1	
2	PROYECTOR MULTIMEDIA		1	1	
1	PROYECTOR MULTIMEDIA VIDEO DATA				1
3	PUNTO DE ACCESO INALAMBRIICO - ACCESS POINT	3			
7	RACK (OTROS)		7		
1	RACK DE PARED PARA TELEVISOR DE 29" Y DVD	1			
1	RACK DE TECHO PARA TELEVISOR DE 29"	1			
1	RACK DE TECHO PARA TELEVISOR DE 29" Y DVD	1			
1	RACK PARA TELEVISOR DE 21"	1			
3	RACK PARA TELEVISOR DE 32"	3			
2	RADIO DE COMUNICACIÓN			2	
1	RADIO GRABADORA		1		
3	RADIO TRANSMISOR RECEPTOR (WALKIE TALKIE)			3	
1	RADIO TRANSMISOR RECEPTOR VHF		1		
5	RADIOGRABADORA	1		3	1
7	RADIOGRABADORA CON REPRODUCTOR DE DISCO	1	6		
3	REFLECTOR		3		
14	REFRIGERADORA ELECTRICA DOMESTICA	2	7	5	
1	RELOJ DE MESA		1		
15	RELOJ DE PARED	11	1	2	1
2	RELOJ DIGITAL PARA INTERVALO DE TIEMPO PARA			1	1
6	RELOJ MARCADOR FECHADOR ELECTRONICO	3	2		1
2	REPISA (MAYOR A 1/8 UIT)		1	1	
1	REPRODUCTOR (OTROS)		1		
1	REPRODUCTOR DE DISCO COMPACTO DE AUDIO	1			
6	REPRODUCTOR DE DISCO- FORMATO BLUE RAY		6		
16	REPRODUCTOR DE DVD	3	12	1	
0	REPRODUCTOR DE DVD				
7	REPRODUCTOR DE DVD/CD/VCD/SVCD/MP3 Y	2	2	3	
23	ROPERO			23	
1	ROPERO DE MELAMINE			1	
1	ROTADOR SEROLOGICO		1		
2	SARTEN VOLCABLE		2		
2	SECADORA (OTROS)			2	
17	SECADORA DE MANOS	10	6	1	
1	SECADORA INDUSTRIAL PARA ROPA DE 30 kg		1		
1	SEGADORA GIRATORIA		1		
1	SIERRA CIRCULAR INDUSTRIAL		1		
1	SILLA DE PLASTICO S/BRAZO C/CREMA			1	
3	SILLA DE RUEDAS DE 14" ANCHO DE ASIENTO	3			
3	SILLA DE RUEDAS DE 16" ANCHO DE ASIENTO	3			
26	SILLA DE RUEDAS DE 18" ANCHO DE ASIENTO	10	16		
48	SILLA DE RUEDAS METALICA	12	16	18	2
228	SILLA FIJA DE MADERA	3	104	114	7
1	SILLA FIJA DE MADERA TAPIZADA		1		
383	SILLA FIJA DE METAL	111	170	92	10
30	SILLA FIJA DE METAL APILABLE	30			
82	SILLA FIJA DE METAL CON BRAZOS	31		51	
46	SILLA FIJA DE METAL CON TAPIZ COLOR NEGRO	9	19	15	3
135	SILLA FIJA DE OTRO MATERIAL		8	127	
110	SILLA FIJA DE PLASTICO	4	106		
5	SILLA FIJA DE PLASTICO CON BRAZOS, COLOR VERDE.			5	
228	SILLA GIRATORIA DE METAL	123	48	55	2
19	SILLA GIRATORIA DE METAL CON BRAZOS	6	13		
1	SILLA GIRATORIA DE METAL CON BRAZOS ESPALDAR	1			
50	SILLA GIRATORIA DE METAL CON BRAZOS TIPO	37	8	5	



1	SILLA GIRATORIA DE METAL CON GARRUCHAS			1	
12	SILLA GIRATORIA DE METAL ERGONOMICA	4	8		
2	SILLA GIRATORIA DE METAL SIN BRAZOS-ESPALDAR	2			
11	SILLA GIRATORIA DE METAL TIPO CAJERO	8	3		
1	SILLA GIRATORIA DE METAL, ALTURA GRADUABLE,			1	
1	SILLA GIRATORIA DE METAL, S/BRAZOS			1	
1	SILLA GIRATORIA DE METAL, ERGONOMICA		1		
2	SILLA PARA TOMA DE MUESTRAS PARA	2			
8	SILLON DE USO MEDICO (OTROS)		8		
3	SILLON DE USO MEDICO RECLINABLE	3			
1	SILLON DENTAL		1		
19	SILLON FIJO DE MADERA	10	9		
6	SILLON GIRATORIO CON GARRUCHAS Y BRAZOS	2	4		
35	SILLON GIRATORIO DE METAL	16	6	13	
9	SILLON GIRATORIO DE METAL TAPIZADO EN CUERO		9		
21	SILLON GIRATORIO EJECUTIVO CON BRAZO	4	16	1	
144	SILLON MODULAR	2	109	33	
17	SISTEMA DE PROYECCION MULTIMEDIA - PROYECTOR	1	14	1	1
1	SOFTWARE (INC. LICENCIA) FOREFRONT ALNG SA	1			
5	SOFTWARE (INC. LICENCIA) MICROSOFT PROJECT	5			
3	SOFTWARE (INC. LICENCIA) MS VISUAL STUDIO	3			
1	SOFTWARE DE ANALISIS ESTADISTICO	1			
1	SOFTWARE DE BACKUP Y PROTECCION DE DATOS	1			
1	SOFTWARE DE CONTROL Y ADMINISTRACION DE	1			
1	SOFTWARE DE INVENTARIO DE HARDWARE Y	1			
11	SOFTWARE DE OFIMATICA	6	5		
1	SOFTWARE MS EXCHANGE SRV CAL	1			
1	SOFTWARE PARA CONTROL DE ASISTENCIA	1			
1	SOLUCION DE ALMACENAMIENTO EXTERNO NAS -		1		
1	SOPORTE EXPOSITOR DE CARTELES - BANNER		1		
5	SURTIDOR DE AGUA ELECTRICO - DISPENSADOR	1	4		
3	SWITCH PARA RED		2	1	
8	SWITCH PARA RED DE 24 PUERTOS	2	6		
3	SWITCH PARA RED DE 8 PUERTOS	1	2		
7	SWITCH PARA RED TIPO BORDE		7		
1	SWITCH PARA RED TIPO CORE		1		
4	TABLERO DE CONTROL		3	1	
1	TABLERO DE TRANSFERENCIA MANUAL		1		
9	TABURETE DE METAL GIRATORIO, RODABLE, CON		9		
2	TABURETE GIRATORIO DE METAL		1	1	
2	TALADRO ELECTRICO PORTATIL				2
1	TALADRO ELECTRICO PORTATIL DE 700 W	1			
1	TALADRO ELECTRICO PORTATIL DE 750 W		1		
7	TALLIMETRO (MAYOR A 1/8 UIT)		1	3	3
3	TANQUE ABLANDADOR DE AGUA	1	2		
3	TANQUE DE ACERO INOXIDABLE DE 60 LITROS DE			3	
1	TANQUE DE ACERO PARA REVELADOR			1	
2	TANQUE DE CONDENSADO		2		
1	TANQUE DE METAL - CISTERNA		1		
3	TANQUE DE SALMUERA	1			2
2	TANQUE HIDRONEUMATICO	2			
2	TANQUE HIDRONEUMATICO DE 80 GALONES DE	1	1		
1	TANQUE HIDRONEUMATICO DE 80 GLNS	1			
13	TECLADO EN ESPAÑOL DOBLE GOLPE PARA PC	2	8	3	
11	TECLADO PS/2	4	1	6	
72	TELEFONO	40	20	9	3
1	TELEFONO ANALOGICO	1			
22	TELEFONO DIGITAL	9	13		
2	TELEFONO DIGITAL C/ PANTALLA		2		
1	TELEFONO DIGITAL PROGRAMABLE			1	
1	TELEFONO FAX		1		
19	TELEVISOR A COLORES	2	8	9	
1	TELEVISOR A COLORES 15"			1	
7	TELEVISOR A COLORES 21"	1		6	
6	TELEVISOR A COLORES 29"	1		4	1
1	TELEVISOR BLANCO Y NEGRO			1	
4	TELEVISOR LED		4		
19	TELEVISOR LED 32"	2	16	1	
1	TELEVISOR LED 42"	1			
1	TERMO HERVIDOR ELECTRICO			1	
1	TERMOFORMADORA DENTAL	1			



14	THERMA		4	10	
11	THERMA ELECTRICA 110 LITROS	2	4	5	
1	THERMA ELECTRICA DE 110 L	1			
10	THERMA ELECTRICA DE 50 L	5	2	1	2
1	THERMO METALICO PARA MATERIAL BIOLÓGICO			1	
8	TRANSCEIVER	1	7		
1	TRANSFORMADOR (MAYOR A 1/8 UIT)			1	
1	TRANSFORMADOR (MAYOR A 1/8 UIT) DE	1			
1	TRIPODE METALICO PARA CAMARA DE VIDEO	1			
1	UNIDAD DE CONDENSACIÓN			1	
1	UNIDAD DE CONMUTACION DE SEÑAL ANALOGICA			1	
1	VARIADOR DE VELOCIDAD		1		
1	VENTILADOR DE 16, 3 VELOCIDADES.		1		
1	VENTILADOR DE PARED		1		
1	VENTILADOR ELECTRICO DE MESA			1	
2	VENTILADOR ELECTRICO INDUSTRIAL	2			
67	VENTILADOR ELECTRICO PARA MESA O DE PIE	15	30	19	3
113	VENTILADOR ELECTRICO PARA PARED	50	39	24	
122	VENTILADOR ELECTRICO PARA TECHO	44	36	42	
53	VENTILADOR ELECTRICO TIPO COLUMNA O TORRE	3	26	23	1
1	VENTILADOR ELECTRICO TIPO TORRE			1	
9	VENTILADOR PARA TECHO DE 5 VELOCIDADES		7	2	
1	VENTILADOR TIPO TORRE			1	
2	VIDEO GRABADORA MOD/VCR VO-7600			2	
4	VIDEOGRABADORA		1	3	
1	VITRINA (OTRAS)	1			
1	VITRINA CON MARCO DE ALUMINIO 90 cm X 1.50 m X	1			
1	VITRINA DE MADERA			1	
2	VITRINA DE MELAMINA	1	1		
17	VITRINA DE METAL		4	13	
3	VITRINA DE METAL DE 2 CUERPOS	3			
3	WALKMAN (RADIO CON AUDIFONOS)			3	



## • Cartera de Servicios Ofrecidos


CARTERA DE SERVICIOS 2013				
ÓRGANO / UNIDAD ORGÁNICA	ESPECIALIDAD DEL SERVICIO	SUB ESPECIALIDAD DEL SERVICIO	CÓDIGO CPT	SERVICIO /PROCEDIMIENTO BRINDADO
DEPARTAMENTO DE ADULTO Y GERONTE	CONSULTA EXTERNA	CERTIFICADO DE SALUD (FISICA) (0.49% - UIT 3, 700) TUPA		SERVICIO DE MEDICINA INTERNA
DPTO. DE REHABILITACION EN SALUD MENTAL	REHABILITACIÓN EN SALUD MENTAL	CERTIFICADO DE INCAPACIDAD PARA EL OTORGAMIENTO DE PENSION POR INVALIDEZ (UIT 1.67%) TUPA		DRESAM
CENTRO DE REHABILITACIÓN DE NIÑA	CONSULTA EXTERNA	CONSTANCIA DE ATENCION (0.21% UIT) TUPA		ÑAÑA
CENTRO DE REHABILITACIÓN DE NIÑA	CONSULTA EXTERNA	CONSTANCIA DE ATENCION (0.21% UIT) TUPA		ESTADISTICA E INFOMATICA HHV
DPTO DEL ADULTO Y GERONTE	PSIQUIATRÍA	INFORME MEDICO PSICOSOMÁTICO , PSICOLÓGICO U ODONTOLÓGICO (0.51%-UIT-3.700) TUPA		DSMAG
DEPARTAMENTO DE SALUD MENTAL DEL NIÑO Y ADOLESCENTE	PSIQUIATRÍA	INFORME MEDICO PSICOSOMÁTICO , PSICOLÓGICO U ODONTOLÓGICO (0.51%-UIT-3.700) TUPA		DSMNA
DEPARTAMENTO DE ADICCIONES	PSIQUIATRÍA	INFORME MEDICO PSICOSOMÁTICO , PSICOLÓGICO U ODONTOLÓGICO (0.51%-UIT-3.700) TUPA		ADICCIONES
DEPARTAMENTO DE DAMOC	PSIQUIATRÍA	INFORME MEDICO PSICOSOMÁTICO , PSICOLÓGICO U ODONTOLÓGICO (0.51%-UIT-3.700) TUPA		DAMOC
SERVICIO DE PSICOLOGIA	PSIQUIATRÍA	INFORME MEDICO PSICOSOMÁTICO , PSICOLÓGICO U ODONTOLÓGICO (0.51%-UIT-3.700) TUPA		PSICODIAGNÓSTICO
DEPARTAMENTO DE LA SALUD MENTAL EN FAMILIA	PSIQUIATRÍA	INFORME MEDICO PSICOSOMÁTICO , PSICOLÓGICO U ODONTOLÓGICO (0.51%-UIT-3.700) TUPA		DSM FAMILIA
SERVICIO SOCIAL	PSIQUIATRÍA	INFORME MEDICO PSICOSOMÁTICO , PSICOLÓGICO U ODONTOLÓGICO (0.51%-UIT-3.700) TUPA		SERV. SOCIAL
DEPARTAMENTO DE REHABILITACION EN SALUD MENTAL	PSIQUIATRÍA	INFORME MEDICO PSICOSOMÁTICO , PSICOLÓGICO U ODONTOLÓGICO (0.51%-UIT-3.700) TUPA		ORESAM
SERVICIO DE ODONTOESTOMATOLOGÍA	ODONTOLOGIA	INFORME MEDICO PSICOSOMÁTICO , PSICOLÓGICO U ODONTOLÓGICO (0.51%-UIT-3.700) TUPA		SERVICIO DE ODONTOESTOMATOLOGÍA
CENTRO DE REHABILITACIÓN DE NIÑA	PSIQUIATRÍA	INFORME MEDICO PSICOSOMÁTICO , PSICOLÓGICO U ODONTOLÓGICO (0.51%-UIT-3.700) TUPA		ÑAÑA
SERVICIO DE FARMACIA	MEDICINA Y MATERIAL	MEDICINA Y MATERIAL MEDICO		FARMACIA
SERVICIO DE FARMACIA	MEDICINA Y MATERIAL	MEDICINA(VENTAS)		FARMACIA
SERVICIO DE FARMACIA	MEDICINA Y MATERIAL	MEDICINA (HOSPITALIZADOS)		FARMACIA
SERVICIO DE FARMACIA	MEDICINA Y MATERIAL	MATERIAL MEDICO (VENTAS)		FARMACIA
SERVICIO DE FARMACIA	MEDICINA Y MATERIAL	MATERIAL MEDICO (HOSPITALIZADOS)		FARMACIA
SERVICIO DE FARMACIA	MEDICINA Y MATERIAL	MEDICINAS (HOSPITALIZADO) TARIFA DIFERENCIADA		FARMACIA
SERVICIO DE FARMACIA	MEDICINA Y MATERIAL	MATERIAL MEDICO (HOSPITALIZADO) TARIFA DIFERENCIADA		FARMACIA
OFICINA DE APOYO DE LA DOCENCIA E INVESTIGACIÓN	DOCENCIA E INVESTIGACIÓN	DOCENCIA- HHV		ORGANIZADA PARA PERSONAL TRABAJADORES DEL HOSPITAL Y/ O ESTUDIANTES
OFICINA DE APOYO DE LA DOCENCIA E INVESTIGACIÓN	DOCENCIA E INVESTIGACION	DOCENCIA- HHV		ORGANIZADA PARA PERSONAL EXTRA HOSPITALARIO
OFICINA DE APOYO DE LA DOCENCIA E INVESTIGACIÓN	INVESTIGACIÓN Y DOCENCIA	DOCENCIA- HHV		DOCENCIA E INVESTIGACION (COMITÉ DE INVESTIGACION Y ETICA)
OFICINA DE APOYO DE LA DOCENCIA E INVESTIGACIÓN	DOCENCIA E INVESTIGACION	DOCENCIA- HHV		PASANTIA POR MES
SERVICIO DE CONSULTA EXTERNA	PSIQUIATRÍA	DSMAG	99203	CONSULTA PSIQUIATRICA ( PACIENTE NUEVO)



SERVICIO DE CONSULTA EXTERNA	PSICOLOGÍA	DSMNA	99203	CONSULTA PSIQUIATRICA (PACIENTE NUEVO)
SERVICIO DE CONSULTA EXTERNA	PSIQUIATRÍA	DRESAM	99203	CONSULTA PSIQUIATRICA (PACIENTE NUEVO)
SERVICIO DE CONSULTA EXTERNA	PSIQUIATRÍA	ADICCIONES	99203	CONSULTA PSIQUIATRICA (PACIENTE NUEVO)
SERVICIO DE CONSULTA EXTERNA	PSIQUIATRÍA	ÑAÑA	99203	CONSULTA PSIQUIATRICA (PACIENTE NUEVO)
SERVICIO DE CONSULTA EXTERNA	PSIQUIATRÍA	DSMAG	99203	CONSULTA PSIQUIATRICA (PACIENTE NUEVO)
SERVICIO DE CONSULTA EXTERNA	PSIQUIATRÍA	DSMNA	99203	CONSULTA PSIQUIATRICA (PACIENTE NUEVO)
SERVICIO DE CONSULTA EXTERNA	PSIQUIATRÍA	DRESAM	99203	CONSULTA PSIQUIATRICA (PACIENTE NUEVO)
SERVICIO DE CONSULTA EXTERNA	PSIQUIATRÍA	ADICCIONES	99203	CONSULTA PSIQUIATRICA (PACIENTE NUEVO)
SERVICIO DE CONSULTA EXTERNA	PSIQUIATRÍA	ÑAÑA	99203	CONSULTA PSIQUIATRICA (PACIENTE NUEVO)
SERVICIO AL DIAGNOSTICO	NEUROLOGIA	NEUROLOGIA	99203	CONSULTA MEDICA NO PSIQUIÁTRICA (PACIENTE NUEVO)
SERVICIO DE CONSULTA EXTERNA	MEDICINA INTERNA-HHV	MEDICINA INTERNA-HHV	99203	CONSULTA MEDICA NO PSIQUIÁTRICA (PACIENTE NUEVO)
SERVICIO DE CONSULTA EXTERNA	ÑANA-MEDICINA INTERNA	ÑANA-MEDICINA INTERNA	99203	CONSULTA MEDICA NO PSIQUIÁTRICA (PACIENTE NUEVO)
SERVICIO AL DIAGNOSTICO	NEUROLOGIA	NEUROLOGIA	99203	CONSULTA MEDICA NO PSIQUIÁTRICA (PACIENTE CONTINUADOR)
SERVICIO DE CONSULTA EXTERNA	MEDICINA INTERNA-HHV	MEDICINA INTERNA-HHV	99203	CONSULTA MEDICA NO PSIQUIÁTRICA (PACIENTE CONTINUADOR)
SERVICIO DE CONSULTA EXTERNA	ÑANA-MEDICINA INTERNA	ÑANA-MEDICINA INTERNA	99203	CONSULTA MEDICA NO PSIQUIÁTRICA (PACIENTE CONTINUADOR)
SERVICIO DE CONSULTA EXTERNA	PSIQUIATRÍA	DSMAG	99203	CONSULTA PSIQUIÁTRICA ADICIONAL
SERVICIO DE CONSULTA EXTERNA	PSIQUIATRÍA	DSMNA	99203	CONSULTA PSIQUIÁTRICA ADICIONAL
SERVICIO DE CONSULTA EXTERNA	PSIQUIATRÍA	ADICCIONES	99203	CONSULTA PSIQUIÁTRICA ADICIONAL
SERVICIO DE CONSULTA EXTERNA	PSIQUIATRÍA	ÑAÑA	99203	CONSULTA PSIQUIÁTRICA ADICIONAL
SERVICIO DE NUTRICION Y DIETETICA	NUTRICIÓN	NUTRICIÓN - HHV	99211	CONSULTA NUTRICIONAL NUEVO
SERVICIO DE NUTRICION Y DIETETICA	NUTRICIÓN	NUTRICIÓN - HHV	99211	CONSULTA NUTRICIONAL CONTINUADOR
CENTRO DE REHABILITACIÓN DE ÑAÑA	PSICOLOGIA	ADICCIONES - ÑAÑA	99203	CONSULTA PSICOLOGICA (SEGUIMIENTO)
SERVICIO DE ODONTOESTOMATOLOGÍA	ODONTOLOGÍA			AJUSTES OCLUSAL
SERVICIO DE ODONTOESTOMATOLOGÍA	ODONTOLOGÍA		D3221	APERTURA CAMERAL
SERVICIO DE ODONTOESTOMATOLOGÍA	ODONTOLOGÍA		D7180	CIRUGÍA PIEZA RETENIDA
SERVICIO DE ODONTOESTOMATOLOGÍA	ODONTOLOGÍA			DEBRIDACION DE LOS PROCESOS INFECCIOSO BUCODENTALES
SERVICIO DE ODONTOESTOMATOLOGÍA	ODONTOLOGÍA			DESTARTAJE
SERVICIO DE ODONTOESTOMATOLOGÍA	ODONTOLOGÍA		D3310	ENDONDONCIA
SERVICIO DE ODONTOESTOMATOLOGÍA	ODONTOLOGÍA		99255	EXAMEN ODONTOGRAMA
SERVICIO DE ODONTOESTOMATOLOGÍA	ODONTOLOGÍA		D7176	EXODONCIA



SERVICIO DE ODONTOESTOMATOLOGÍA	ODONTOLOGÍA		D7180	EXODONCIA SEMI IMPACTA
SERVICIO DE ODONTOESTOMATOLOGÍA	ODONTOLOGÍA		D1205	FLUOR GEL (APLICACIÓN)
SERVICIO DE ODONTOESTOMATOLOGÍA	ODONTOLOGÍA		41820	GIMVECTOMÍA POR ARCADAS
SERVICIO DE ODONTOESTOMATOLOGÍA	ODONTOLOGÍA		D2150	OBTURACIÓN CON AMALGAMA COMPUESTA
SERVICIO DE ODONTOESTOMATOLOGÍA	ODONTOLOGÍA		D2140	OBTURACIÓN CON AMALGAMA, SIMPLE
SERVICIO DE ODONTOESTOMATOLOGÍA	PPR DENTAL		D2331	OBTURACIÓN CON RESINA COMPUESTA
SERVICIO DE ODONTOESTOMATOLOGÍA	ODONTOLOGÍA		D2330	OBTURACIÓN CON RESINA, SIMPLE
SERVICIO DE ODONTOESTOMATOLOGÍA	ODONTOLOGÍA		D5937	PLACA DE RELAJACIÓN
SERVICIO DE ODONTOESTOMATOLOGÍA	ODONTOLOGÍA		D1110	PROFILAXIS DENTAL
SERVICIO DE ODONTOESTOMATOLOGÍA	ODONTOLOGÍA		D1204	PROFILAXIS DENTAL +LAVADO CON BICARBONATO DE SODIO + PULVERIZADO
SERVICIO DE ODONTOESTOMATOLOGÍA	ODONTOLOGÍA		D3230	PULPECTOMIA
SERVICIO DE ODONTOESTOMATOLOGÍA	ODONTOLOGÍA		D3220	PULPOTOMIA
SERVICIO DE ODONTOESTOMATOLOGÍA	ODONTOLOGÍA		D0220	RADIOGRAFÍA PERIAPICAL
SERVICIO DE ODONTOESTOMATOLOGÍA	ODONTOLOGÍA		D2392	RADIOVISIÓN DENTAL
SERVICIO DE ODONTOESTOMATOLOGÍA	ODONTOLOGÍA		D2390	RESTAURACION CON IONÓMERO DE VIDRIO
SERVICIO DE ODONTOESTOMATOLOGÍA	ODONTOLOGÍA		D2392	RESTAURACIÓN CON IONÓMERO DE VIDRIO FOTOCURABLE
SERVICIO DE ODONTOESTOMATOLOGÍA	ODONTOLOGÍA		D1351	SELLANTE (APLICACIÓN)
SERVICIO DE ODONTOESTOMATOLOGÍA	ODONTOLOGÍA			ATENCION DENTAL (HOSPITALIZADOS)
SERVICIO DE ODONTOESTOMATOLOGÍA	ODONTOLOGÍA			ATENCION DENTAL (HOSPITALIZACION AÑOS ANTERIORES)
SERVICIO AL DIAGNÓSTICO	HEMATOLOGÍA	BIOQUÍMICA	85032	CONSTANTES CORPUSCULARES
SERVICIO AL DIAGNÓSTICO	HEMATOLOGÍA	BIOQUÍMICA	85362	FIBRINÓGENO
SERVICIO AL DIAGNÓSTICO	HEMATOLOGÍA	BIOQUÍMICA	85547	FRAGILIDAD GOBULAR
SERVICIO AL DIAGNÓSTICO	MICROBIOLOGÍA Y PARASITOLOGÍA	BIOQUÍMICA	87207	GOTA GRUESA MALARIA
SERVICIO AL DIAGNÓSTICO	HEMATOLOGÍA	BIOQUÍMICA	85013	HEMATOCRITO
SERVICIO AL DIAGNÓSTICO	BIOQUÍMICA Y URINANÁLISIS	BIOQUÍMICA	85018	HEMOGLOBINA
SERVICIO AL DIAGNÓSTICO	HEMATOLOGÍA	BIOQUÍMICA	85027	HEMOGRAMA COMPLETO (automatizado)
SERVICIO AL DIAGNÓSTICO	HEMATOLOGÍA	BIOQUÍMICA	85007	HEMOGRAMA COMPLETO (manual)
SERVICIO AL DIAGNÓSTICO	HEMATOLOGÍA	BIOQUÍMICA	85027	HEMOGRAMA CON VALORES ABSOLUTOS+PLAQUETAS
SERVICIO AL DIAGNÓSTICO	HEMATOLOGÍA	BIOQUÍMICA	85048	LEUCOCITOS
SERVICIO AL DIAGNÓSTICO	HEMATOLOGÍA	BIOQUÍMICA	85590	PLAQUETAS
SERVICIO AL DIAGNÓSTICO	HEMATOLOGÍA	BIOQUÍMICA	85048	RECUESTO ABSOLUTO DE LEUCOCITOS



SERVICIO AL DIAGNÓSTICO	HEMATOLOGÍA	BIOQUÍMICA	85046	RETICULOCITOS
SERVICIO AL DIAGNÓSTICO	HEMATOLOGÍA	BIOQUÍMICA	80063	RETRACCIÓN DE COÁGULO
SERVICIO AL DIAGNÓSTICO	HEMATOLOGÍA	BIOQUÍMICA	85345	TIEMPO DE COAGULACION (LEE-WHITE)
SERVICIO AL DIAGNÓSTICO	HEMATOLOGÍA	BIOQUÍMICA	85002	TIEMPO DE SANGRIA
SERVICIO AL DIAGNÓSTICO	HEMATOLOGÍA	BIOQUÍMICA	85651	VELOCIDAD DE SEDIMENTACION
SERVICIO AL DIAGNÓSTICO	INMUNOLOGÍA	BIOQUÍMICA	86000	AGLUTINACIONES
SERVICIO AL DIAGNÓSTICO	INMUNOLOGÍA	BIOQUÍMICA	85544	CELULAS L.E
SERVICIO AL DIAGNÓSTICO	INMUNOLOGÍA	BIOQUÍMICA	86706	DETECCIÓN DE ANTÍGENO DE SUPERFICIE DEL VIRUS DE LA HEPATITIS B (DENOMINACION ACTUAL: ANT. HB.S)
SERVICIO AL DIAGNÓSTICO	INMUNOLOGÍA	BIOQUÍMICA	86140	DOSAJE DE PROTEÍNA C REACTIVA :PCR
SERVICIO AL DIAGNÓSTICO	INMUNOLOGÍA	BIOQUÍMICA	86063	DOSAJE DE ANTIESTREPTOLISINA :ASO
SERVICIO AL DIAGNÓSTICO	INMUNOLOGÍA	BIOQUÍMICA	86431	DOSAJE DE FACTOR REUMATOIDE :FR
SERVICIO AL DIAGNÓSTICO	INMUNOLOGÍA	BIOQUÍMICA	84479	DOSAJE DE HORMONA TIROIDEA T3 LIBRE
SERVICIO AL DIAGNÓSTICO	INMUNOLOGÍA	BIOQUÍMICA	84479	DOSAJE DE HORMONA TIROIDEA T4 LIBRE
SERVICIO AL DIAGNÓSTICO	INMUNOLOGÍA	BIOQUÍMICA	86901	GRUPO SANGUÍNEO .FACTOR RH
SERVICIO AL DIAGNÓSTICO	INMUNOLOGÍA	BIOQUÍMICA	86703	HIV
SERVICIO AL DIAGNÓSTICO	INMUNOLOGÍA	BIOQUÍMICA	82520	HELICOBACTER PYLORI
SERVICIO AL DIAGNÓSTICO	INMUNOLOGÍA	BIOQUÍMICA	84443	TSH DOSAJE DE HORMONAS DE TIROIDEA
SERVICIO AL DIAGNÓSTICO	INMUNOLOGÍA	BIOQUÍMICA	82520	METABOLITO . URIN. COCAINA (MINSA)
SERVICIO AL DIAGNÓSTICO	INMUNOLOGÍA	BIOQUÍMICA	82520	METABOLITO . URIN. COCAINA (PARTICULAR)
SERVICIO AL DIAGNÓSTICO	INMUNOLOGÍA	BIOQUÍMICA	82520	METABOLITO . URIN. MARIHUANA (MINSA)
SERVICIO AL DIAGNÓSTICO	INMUNOLOGÍA	BIOQUÍMICA	82520	METABOLITO . URIN. MARIHUANA (PARTICULAR)
SERVICIO AL DIAGNÓSTICO	INMUNOLOGÍA	BIOQUÍMICA	81025	PRUEBA INMUNOLOGICA EMBARAZO(B-HCG)
SERVICIO AL DIAGNÓSTICO	INMUNOLOGÍA	BIOQUÍMICA	86592	R.P.R( REAGINA PLASMÁTICA-SIFILIS)
SERVICIO AL DIAGNÓSTICO	BIOQUÍMICA Y URIANÁLISIS	BIOQUÍMICA	84550	ACIDO URICO
SERVICIO AL DIAGNÓSTICO	BIOQUÍMICA Y URIANÁLISIS	BIOQUÍMICA	82042	ALBUMINA EN ORINA DE 24 HORAS
SERVICIO AL DIAGNÓSTICO	BIOQUÍMICA Y URIANÁLISIS	BIOQUÍMICA	82055	ALCOHOL EN SANGRE
SERVICIO AL DIAGNÓSTICO	BIOQUÍMICA Y URIANÁLISIS	BIOQUÍMICA	82055	ALCOHOL EN ALIENTO
SERVICIO AL DIAGNÓSTICO	BIOQUÍMICA Y URIANÁLISIS	BIOQUÍMICA	82150	AMILASAS
SERVICIO AL DIAGNÓSTICO	BIOQUÍMICA Y URIANÁLISIS	BIOQUÍMICA	82247	BILIRRUBINA
SERVICIO AL DIAGNÓSTICO	BIOQUÍMICA Y URIANÁLISIS.	BIOQUÍMICA	82465	COLESTEROL TOTAL






SERVICIO AL DIAGNÓSTICO	BIOQUÍMICA Y URIANÁLISIS	BIOQUÍMICA	82565	CREATININA
SERVICIO AL DIAGNÓSTICO	BIOQUÍMICA Y URIANÁLISIS	BIOQUÍMICA	82575	DEPURACION DE CREATININA EN ORINA DE 24 HORAS
SERVICIO AL DIAGNÓSTICO	BIOQUÍMICA Y URIANÁLISIS	BIOQUÍMICA	83615	DESHIDROGENASA LACTICA
SERVICIO AL DIAGNÓSTICO	BIOQUÍMICA Y URIANÁLISIS	BIOQUÍMICA	84295	DOSAJE DE SODIO SÉRICO
SERVICIO AL DIAGNÓSTICO	BIOQUÍMICA Y URIANÁLISIS	BIOQUÍMICA	84295	DOSAJE DE CLORO SÉRICO
SERVICIO AL DIAGNÓSTICO	TOXICOLOGÍA	BIOQUÍMICA	80178	DOSAJE DE LITIO
SERVICIO AL DIAGNÓSTICO	BIOQUÍMICA Y URIANÁLISIS	BIOQUÍMICA	84133	DOSAJE DE POTASIO EN ORINA
SERVICIO AL DIAGNÓSTICO	BIOQUÍMICA Y URIANÁLISIS	BIOQUÍMICA	84132	DOSAJE DE POTASIO SÉRICO
SERVICIO AL DIAGNÓSTICO	BIOQUÍMICA Y URIANÁLISIS	BIOQUÍMICA	84075	FOSFATASA ALCALINA
SERVICIO AL DIAGNÓSTICO	BIOQUÍMICA Y URIANÁLISIS	BIOQUÍMICA	82977	GAMMA GLUTAMIL TRANSPeptIDASA
SERVICIO AL DIAGNÓSTICO	BIOQUÍMICA Y URIANÁLISIS	BIOQUÍMICA	82947	GLUCOSA
SERVICIO AL DIAGNÓSTICO	BIOQUÍMICA Y URIANÁLISIS	BIOQUÍMICA	83718	HDL COLESTEROL
SERVICIO AL DIAGNÓSTICO	BIOQUÍMICA Y URIANÁLISIS	BIOQUÍMICA	83721	LDL COLESTEROL
SERVICIO AL DIAGNÓSTICO	BIOQUÍMICA Y URIANÁLISIS	BIOQUÍMICA	83690	LIPASAS
SERVICIO AL DIAGNÓSTICO	BIOQUÍMICA Y URIANÁLISIS	BIOQUÍMICA	84155	PROTEINAS TOTALES Y ALBUMINA
SERVICIO AL DIAGNÓSTICO	BIOQUÍMICA Y URIANÁLISIS	BIOQUÍMICA	84450	SGOT (TGO TRANSAMINASA)
SERVICIO AL DIAGNÓSTICO	BIOQUÍMICA Y URIANÁLISIS	BIOQUÍMICA	84460	SGPT( TGP TRANSAMINASA)
SERVICIO AL DIAGNÓSTICO	BIOQUÍMICA Y URIANÁLISIS	BIOQUÍMICA	82951	TOLERANCIA A GLUCOSA ORAL
SERVICIO AL DIAGNÓSTICO	BIOQUÍMICA Y URIANÁLISIS	BIOQUÍMICA	84478	TRIGLICÉRIDOS
SERVICIO AL DIAGNÓSTICO	BIOQUÍMICA Y URIANÁLISIS	BIOQUÍMICA	81005	UREA
SERVICIO AL DIAGNÓSTICO	MICROBIOLOGÍA Y PARASITOLOGÍA	BIOQUÍMICA	87169	EXAMEN DE PARASITOS EN HECES
SERVICIO AL DIAGNÓSTICO	MICROBIOLOGÍA Y PARASITOLOGÍA	BIOQUÍMICA	87045	COPROCULTIVO
SERVICIO AL DIAGNÓSTICO	MICROBIOLOGÍA Y PARASITOLOGÍA	BIOQUÍMICA	78272	CULTIVO DE SECRECIÓN + ANTILOGRAMA
SERVICIO AL DIAGNÓSTICO	MICROBIOLOGÍA Y PARASITOLOGÍA	BIOQUÍMICA	87101	CULTIVO PARA HONGOS
SERVICIO AL DIAGNÓSTICO	MICROBIOLOGÍA Y PARASITOLOGÍA	BIOQUÍMICA	87205	FROTIS
SERVICIO AL DIAGNÓSTICO	MICROBIOLOGÍA Y PARASITOLOGÍA	BIOQUÍMICA	87205	FROTIS PARA HONGOS
SERVICIO AL DIAGNÓSTICO	MICROBIOLOGÍA Y PARASITOLOGÍA	BIOQUÍMICA	87040	HEMOCULTIVO
SERVICIO AL DIAGNÓSTICO	MICROBIOLOGÍA Y PARASITOLOGÍA	URIANÁLISIS	81001	ORINA COMPLETA
SERVICIO AL DIAGNÓSTICO	MICROBIOLOGÍA Y PARASITOLOGÍA	BIOQUÍMICA	87178	OXIUROS TEST GRAHAM
SERVICIO AL DIAGNÓSTICO	MICROBIOLOGÍA Y PARASITOLOGÍA	BIOQUÍMICA	87169	PARASITOS (x 3 MUESTRAS)
SERVICIO AL DIAGNÓSTICO	BIOQUÍMICA Y URIANÁLISIS	BIOQUÍMICA	82270	SANGRE OCULTA



SERVICIO AL DIAGNÓSTICO	MICROBIOLOGÍA Y PARASITOLOGÍA	BIOQUÍMICA	87205	TRICHOMONAS
SERVICIO AL DIAGNÓSTICO	MICROBIOLOGÍA Y PARASITOLOGÍA	BIOQUÍMICA	87086	UROCULTIVO Y ANTILOGRAMA
SERVICIO AL DIAGNÓSTICO	LABORATORIO	HOSPITALIZADOS		LABORATORIO (HOSPITALIZADOS)
SERVICIO AL DIAGNÓSTICO	LABORATORIO	HOSPITALIZADOS		LABORATORIO (HOSPITALIZACIÓN AÑOS ANTERIORES)
CENTRO DE REHABILITACIÓN DE NAÑA	REINSECCION	ATENCION EN HOSPITALIZACION DIA PACIENTE	99203	INTERNAMIENTO DE EX - RESIDENTE ESTADIA POR DIA
CENTRO DE REHABILITACIÓN DE NAÑA	PSIQUIATRÍA	ATENCION EN HOSPITALIZACION DIA PACIENTE	99203	INTERNAMIENTO INGRESO
CENTRO DE REHABILITACIÓN DE NAÑA	PSIQUIATRÍA	ATENCION EN HOSPITALIZACION DIA PACIENTE	99203	INTERNAMIENTO POR DIA
CENTRO DE REHABILITACIÓN DE NAÑA	PSIQUIATRÍA	ATENCION EN HOSPITALIZACION DIA PACIENTE		INTERNAMIENTO AÑOS ANTERIORES
EMERGENCIA- DSMAG	EMERGENCIA / PRIORIDAD	ATENCION EN EMERGENCIA PSIQUIATRICA	99238	SALA DE OBSERVACION POR DIA
EMERGENCIA- DSMAG	EMERGENCIA / PRIORIDAD	ATENCION EN EMERGENCIA PSIQUIATRICA	99231	ATENCIÓN DE EMERGENCIA
SERVICIO DE HOSPITALIZACIÓN	PSIQUIATRÍA	TARIFARIO DIFERENCIADO HOSPITALIZACION	99221	HOSPITALIZACION / TARIFARIO DIFERENCIADO
SERVICIO DE HOSPITALIZACIÓN	PSIQUIATRÍA	TARIFARIO DIFERENCIADO HOSPITALIZACION	99223	HOSPITALIZACIÓN -INGRESO (pabellón)
SERVICIO DE HOSPITALIZACIÓN	PSIQUIATRÍA	TARIFARIO DIFERENCIADO HOSPITALIZACION	99223	HOSPITALIZACIÓN -INGRESO (pabellón)
SERVICIO DE HOSPITALIZACIÓN	PSIQUIATRÍA	DSMAG	99221	HOSPITALIZACION POR DIA
DEPARTAMENTO DE ADICCIONES	PSIQUIATRÍA	ADICCIONES	99220	HOSPITALIZACION POR DIA
DEPARTAMENTO DEL ADULTO Y GERONTE	PSIQUIATRÍA	DSMAG		HOSPITALIZACION AÑOS ANTERIORES
DEPARTAMENTO DE ADICCIONES	PSIQUIATRÍA	ADICCIONES		HOSPITALIZACION AÑOS ANTERIORES
DEPARTAMENTO DEL ADULTO Y GERONTE	PSIQUIATRÍA	DSMAG	C2061	CONSEJERIA
DEPARTAMENTO DE SALUD MENTAL DEL NIÑO Y ADOLESCENTE	ENFERMERÍA	DSMNA	C2061	CONSEJERIA
DEPARTAMENTO DE ENFERMERIA	ENFERMERÍA	ENFERMERIA	C2061	CONSEJERIA
SERVICIO DE PSICOLOGÍA DIAGNÓSTICOS	PSICOLOGÍA	PSICOLOGÍA DIAGNÓSTICA	99207	CONSEJERIA
DEPARTAMENTO DE ADICCIONES	PSICOLOGÍA	ADICCIONES - HIV	C2061	CONSEJERIA
SERVICIO SOCIAL	PSICOLOGÍA	SERV.SOCIAL	C2061	CONSEJERIA
CENTRO DE REHABILITACIÓN DE NAÑA	PSICOLOGÍA	ADICCIONES - NAÑA	C2061	CONSEJERIA
SERVICIO AL DIAGNÓSTICO	RADIODIAGNÓSTICO / RAYOS X	RADIOLOGÍA	73090	EXAMEN RADIOLÓGICO DE ANTEBRAZO DOS INCIDENCIAS
SERVICIO AL DIAGNÓSTICO	RADIODIAGNÓSTICO / RAYOS X	RADIOLOGÍA	73100	EXAMEN RADIOLÓGICO DE CLAVÍCULA, COMPLETO
SERVICIO AL DIAGNÓSTICO	RADIODIAGNÓSTICO / RAYOS X	RADIOLOGÍA	73070	EXAMEN RADIOLÓGICO DE CODO, DOS INCIDENCIAS
SERVICIO AL DIAGNÓSTICO	RADIODIAGNÓSTICO / RAYOS X	RADIOLOGÍA	73120	EXAMEN RADIOLÓGICO DE DEDOS DE MANOS, MÍNIMO DOS INCIDENCIAS
SERVICIO AL DIAGNÓSTICO	RADIODIAGNÓSTICO / RAYOS X	RADIOLOGÍA	73030	EXAMEN RADIOLÓGICO COMPLETO DE HOMBRO, MÍNIMO DE DOS INCIDENCIAS
SERVICIO AL DIAGNÓSTICO	RADIODIAGNÓSTICO / RAYOS X	RADIOLOGÍA	73060	EXAMEN RADIOLÓGICO DE HÚMERO, MÍNIMO DOS INCIDENCIAS



SERVICIO AL DIAGNÓSTICO	RADIODIAGNÓSTICO / RAYOS X	RADIOLOGÍA	73120	EXAMEN RADIOLÓGICO DE MANO; DOS INCIDENCIAS
SERVICIO AL DIAGNÓSTICO	RADIODIAGNÓSTICO / RAYOS X	RADIOLOGÍA	73100	EXAMEN RADIOLÓGICO DE MUÑECA, DOS INCIDENCIAS
SERVICIO AL DIAGNÓSTICO	RADIODIAGNÓSTICO / RAYOS X	RADIOLOGÍA	73500	EXAMEN RADIOLÓGICO UNILATERAL DE CADERA, UNA VISTA
SERVICIO AL DIAGNÓSTICO	RADIODIAGNÓSTICO / RAYOS X	RADIOLOGÍA	72200	EXAMEN RADIOLÓGICO, ARTICULACIONES SACROILIACAS, MENOS DE TRES INCIDENCIAS
SERVICIO AL DIAGNÓSTICO	RADIODIAGNÓSTICO / RAYOS X	RADIOLOGÍA	73650	EXAMEN RADIOLÓGICO DE CALCANEOS
SERVICIO AL DIAGNÓSTICO	RADIODIAGNÓSTICO / RAYOS X	RADIOLOGÍA	73600	EXAMEN RADIOLÓGICO DE DEDOS DE LOS PIES, MÍNIMO DOS INCIDENCIAS
SERVICIO AL DIAGNÓSTICO	RADIODIAGNÓSTICO / RAYOS X	RADIOLOGÍA	73550	EXAMEN RADIOLÓGICO DE FÉMUR, DOS INCIDENCIAS
SERVICIO AL DIAGNÓSTICO	RADIODIAGNÓSTICO / RAYOS X	RADIOLOGÍA	73540	EXAMEN RADIOLÓGICO DE PELVIS COMPLETO, MÍNIMO DE TRES INCIDENCIAS
SERVICIO AL DIAGNÓSTICO	RADIODIAGNÓSTICO / RAYOS X	RADIOLOGÍA	73620	EXAMEN RADIOLÓGICO DE PIE, DOS INCIDENCIAS
SERVICIO AL DIAGNÓSTICO	RADIODIAGNÓSTICO / RAYOS X	RADIOLOGÍA	73580	EXAMEN RADIOLÓGICO DE TIBIA Y PERONÉ, DOS INCIDENCIAS
SERVICIO AL DIAGNÓSTICO	RADIODIAGNÓSTICO / RAYOS X	RADIOLOGÍA	73560	EXAMEN RADIOLÓGICO DE RODILLA, UNA O DOS INCIDENCIAS
SERVICIO AL DIAGNÓSTICO	RADIODIAGNÓSTICO / RAYOS X	RADIOLOGÍA	73610	EXAMEN RADIOLÓGICO DE TOBILLO, DOS INCIDENCIAS
SERVICIO AL DIAGNÓSTICO	RADIODIAGNÓSTICO / RAYOS X	RADIOLOGÍA	74000	EXAMEN RADIOLÓGICO DE ABDOMEN, INCIDENCIAS ANTEROPOSTERIOR
SERVICIO AL DIAGNÓSTICO	RADIODIAGNÓSTICO / RAYOS X	RADIOLOGÍA	74020	EXAMEN RADIOLÓGICO DE ABDOMEN, INCIDENCIAS ANTEROPOSTERIOR, OBLICUA Y CÓNICA
SERVICIO AL DIAGNÓSTICO	RADIODIAGNÓSTICO / RAYOS X	RADIOLOGÍA	71100	EXAMEN RADIOLÓGICO TORAX PARRILLA COSTAL
SERVICIO AL DIAGNÓSTICO	RADIODIAGNÓSTICO / RAYOS X	RADIOLOGÍA	71010	EXAMEN RADIOLÓGICO DE TÓRAX, VISTA ÚNICA, FRONTAL
SERVICIO AL DIAGNÓSTICO	RADIODIAGNÓSTICO / RAYOS X	RADIOLOGÍA	71020	EXAMEN RADIOLÓGICO DE TÓRAX, DOS INCIDENCIAS, FRONTAL Y LATERAL
SERVICIO AL DIAGNÓSTICO	RADIODIAGNÓSTICO / RAYOS X	RADIOLOGÍA	72040	EXAMEN RADIOLÓGICO DE COLUMNA VERTEBRAL CERVICAL; FRENTE PERFIL
SERVICIO AL DIAGNÓSTICO	RADIODIAGNÓSTICO / RAYOS X	RADIOLOGÍA	72040	EXAMEN RADIOLÓGICO DE COLUMNA CERVICAL; FRENTE, PERFIL OBLICUO
SERVICIO AL DIAGNÓSTICO	RADIODIAGNÓSTICO / RAYOS X	RADIOLOGÍA	72050	EXAMEN RADIOLÓGICO DE COLUMNA CERVICAL COMPLETO; INCLUYENDO ESTUDIOS OBLICUOS, DE FLEXIÓN Y/O DE EXTENSIÓN
SERVICIO AL DIAGNÓSTICO	RADIODIAGNÓSTICO / RAYOS X	RADIOLOGÍA	72220	EXAMEN RADIOLÓGICO DE SACRO Y CÓCCIX, MÍNIMO DOS INCIDENCIAS
SERVICIO AL DIAGNÓSTICO	RADIODIAGNÓSTICO / RAYOS X	RADIOLOGÍA	72072	EXAMEN RADIOLÓGICO DE COLUMNA VERTEBRAL TORÁCICA, DOS INCIDENCIAS.
SERVICIO AL DIAGNÓSTICO	RADIODIAGNÓSTICO / RAYOS X	RADIOLOGÍA	72080	EXAMEN RADIOLÓGICO DE COLUMNA TORACOLUMBAR, DOS INCIDENCIAS
SERVICIO AL DIAGNÓSTICO	RADIODIAGNÓSTICO / RAYOS X	RADIOLOGÍA	72100	EXAMEN RADIOLÓGICO DE COLUMNA LUMBOSACRA; DOS O TRES INCIDENCIAS
SERVICIO AL DIAGNÓSTICO	RADIODIAGNÓSTICO / RAYOS X	RADIOLOGÍA	72100	EXAMEN RADIOLÓGICO PARA ESTUDIOS DE ESCOLIOSIS, INCLUYENDO ESTUDIOS EN POSICIÓN SUPINA Y ERGUIDA
SERVICIO AL DIAGNÓSTICO	RADIODIAGNÓSTICO / RAYOS X	RADIOLOGÍA	72090	EXAMEN RADIOLÓGICO COLUMNA SACRO COGSGIEA
SERVICIO AL DIAGNÓSTICO	RADIODIAGNÓSTICO / RAYOS X	RADIOLOGÍA	70360	EXAMEN RADIOLÓGICO CAVUM FARINGEO




SERVICIO AL DIAGNÓSTICO	RADIODIAGNÓSTICO / RAYOS X	RADIOLOGÍA	72060	EXAMEN RADIOLOGICO COMPLETO DE CRÁNEO
SERVICIO AL DIAGNÓSTICO	RADIODIAGNÓSTICO / RAYOS X	RADIOLOGÍA	71060	EXAMEN RADIOLOGICO COMPLETO DE HUESOS NASALES DOS INCIDENCIAS
SERVICIO AL DIAGNÓSTICO	RADIODIAGNÓSTICO / RAYOS X	RADIOLOGÍA	70130	EXAMEN RADIOLOGICO PARCIAL DE MASTOIDE
SERVICIO AL DIAGNÓSTICO	RADIODIAGNÓSTICO / RAYOS X	RADIOLOGÍA	70100	EXAMEN RADIOLOGICO MAXILAR INFERIOR
SERVICIO AL DIAGNÓSTICO	RADIODIAGNÓSTICO / RAYOS X	RADIOLOGÍA	70160	EXAMEN RADIOLOGICO PARCIAL DE SENOS PARANASALES TRES INCIDENCIAS
SERVICIO AL DIAGNÓSTICO	RADIODIAGNÓSTICO / RAYOS X	RADIOLOGÍA	70240	EXAMEN RADIOLOGICO SILLA TURCA
SERVICIO AL DIAGNÓSTICO	RADIODIAGNÓSTICO / RAYOS X	RADIOLOGÍA		RAYOS X ( HOSPITALIZACION )
SERVICIO AL DIAGNÓSTICO	RADIODIAGNÓSTICO / RAYOS X	RADIOLOGÍA		RAYOS X ( HOSPITALIZACION AÑOS ANTERIORES)
SERVICIO DE PSICOLOGÍA DIAGNÓSTICO	PSICODIAGNÓSTICO	EVALUACION PSICOLÓGICA	96100	DETERIORO ESQUIZOFRÉNICO
SERVICIO DE PSICOLOGÍA DIAGNÓSTICO	PSICODIAGNÓSTICO	EVALUACION PSICOLÓGICA	96100	SELECCIÓN DE PERSONAL
SERVICIO DE PSICOLOGÍA DIAGNÓSTICO	PSICODIAGNÓSTICO	EVALUACION PSICOLÓGICA	96100	ORGANICIDAD
DEPARTAMENTO DE SALUD MENTAL DEL NIÑO Y ADOLESCENTE	DSMNA	EVALUACION PSICOLÓGICA	96100	ORGANICIDAD
DEPARTAMENTO DE ADICCIONES	ADICCIONES	EVALUACION PSICOLÓGICA	96100	ORGANICIDAD
CENTRO DE REHABILITACION DE NAÑA	NAÑA	EVALUACION PSICOLÓGICA	96100	ORGANICIDAD
SERVICIO DE PSICOLOGÍA DIAGNÓSTICO	PSICODIAGNÓSTICO	EVALUACION PSICOLÓGICA	96100	INTELIGENCIA
DEPARTAMENTO DE SALUD MENTAL DEL NIÑO Y ADOLESCENTE	DSMNA	EVALUACION PSICOLÓGICA	96100	INTELIGENCIA
DEPARTAMENTO DE ADICCIONES	ADICCIONES	EVALUACION PSICOLÓGICA	96100	INTELIGENCIA
CENTRO DE REHABILITACION DE NAÑA	NAÑA	EVALUACION PSICOLÓGICA	96100	INTELIGENCIA
SERVICIO DE PSICOLOGÍA DIAGNÓSTICO	PSICODIAGNÓSTICO	EVALUACION PSICOLÓGICA	96100	PERSONALIDAD
DEPARTAMENTO DE SALUD MENTAL DEL NIÑO Y ADOLESCENTE	DSMNA	EVALUACION PSICOLÓGICA	96100	PERSONALIDAD
DEPARTAMENTO DE ADICCIONES	ADICCIONES	EVALUACION PSICOLÓGICA	96100	PERSONALIDAD
CENTRO DE REHABILITACION DE NAÑA	NAÑA	EVALUACION PSICOLÓGICA	96100	PERSONALIDAD
SERVICIO DE PSICOLOGÍA DIAGNÓSTICO	PSICODIAGNÓSTICO	EVALUACION PSICOLÓGICA	96100	PENSAMIENTO
DEPARTAMENTO DE SALUD MENTAL DEL NIÑO Y ADOLESCENTE	DSMNA	EVALUACION PSICOLÓGICA	96100	PENSAMIENTO
DEPARTAMENTO DE ADICCIONES	ADICCIONES	EVALUACION PSICOLÓGICA	96100	PENSAMIENTO
CENTRO DE REHABILITACION DE NAÑA	NAÑA	EVALUACION PSICOLÓGICA	96100	PENSAMIENTO
SERVICIO DE PSICOLOGÍA DIAGNÓSTICO	PSICODIAGNÓSTICO	EVALUACION PSICOLÓGICA	96100	ORIENTACIÓN VOCACIONAL
DEPARTAMENTO DE SALUD MENTAL DEL NIÑO Y ADOLESCENTE	DSMNA	EVALUACION PSICOLÓGICA	96100	ORIENTACIÓN VOCACIONAL
DEPARTAMENTO DE ADICCIONES	ADICCIONES	EVALUACION PSICOLÓGICA	96100	ORIENTACIÓN VOCACIONAL



CENTRO DE REHABILITACION DE NAÑA	NAÑA	EVALUACION PSICOLÓGICA	96100	ORIENTACIÓN VOCACIONAL
SERVICIO DE PSICOLOGÍA DIAGNÓSTICO	PSICODIAGNÓSTICO	EVALUACION PSICOLÓGICA	96100	NEURO-PSICOLÓGICO
DEPARTAMENTO DE SALUD MENTAL DEL NIÑO Y ADOLESCENTE	DSMNA	EVALUACION PSICOLÓGICA	96100	NEURO-PSICOLÓGICO
DEPARTAMENTO DE ADICCIONES	ADICCIONES	EVALUACION PSICOLÓGICA	96100	NEURO-PSICOLÓGICO
CENTRO DE REHABILITACION DE NAÑA	NAÑA	EVALUACION PSICOLÓGICA	96100	NEURO-PSICOLÓGICO
SERVICIO DE PSICOLOGÍA DIAGNÓSTICO	PSICODIAGNÓSTICO	EVALUACION PSICOLÓGICA	96100	EVALUACION ADICIONAL
DEPARTAMENTO DE SALUD MENTAL DEL NIÑO Y ADOLESCENTE	DSMNA	EVALUACION PSICOLÓGICA	96100	EVALUACION ADICIONAL
DEPARTAMENTO DE ADICCIONES	ADICCIONES	EVALUACION PSICOLÓGICA	96100	EVALUACION ADICIONAL
CENTRO DE REHABILITACION DE NAÑA	NAÑA	EVALUACION PSICOLÓGICA	96100	EVALUACION ADICIONAL
SERVICIO DE EMERGENCIA	EMERGENCIA / PRIORIDAD	PSIQUIÁTRICA	99281	AMBULANCIA DISTANCIA CORTA (IDA Y VUELTA) 0 A 20 KM
SERVICIO DE EMERGENCIA	EMERGENCIA / PRIORIDAD	PSIQUIÁTRICA	99281	AMBULANCIA DISTANCIA CORTA (IDA Y VUELTA) 20 A 40 KM
SERVICIO DE EMERGENCIA	EMERGENCIA / PRIORIDAD	PSIQUIÁTRICA	99281	AMBULANCIA DISTANCIA CORTA (IDA Y VUELTA) 40 A 60 KM
CENTRO DE REHABILITACION DE NAÑA	TRANSPORTE-NAÑA	NAÑA		SERVICIO DE MOVILIDAD ZONAL NAÑA-HIV
DEPARTAMENTO DE ADICCIONES	SERVICIOS GENERALES	ADICCIONES		SERVICIO DE MOVILIDAD ZONAL HIV-NAÑA
DEPARTAMENTO DE REHABILITACION EN SALUD MENTAL	REHABILITACIÓN EN SALUD MENTAL	DRESAM	90872	EVALUACION DE DISCAPACIDAD
DEPARTAMENTO DE REHABILITACION EN SALUD MENTAL	REHABILITACIÓN EN SALUD MENTAL	DRESAM	90872	TALLER PSICOEDUCATIVO
DEPARTAMENTO DE SALUD MENTAL DEL NIÑO Y ADOLESCENTE	REHABILITACIÓN EN SALUD MENTAL	DSMNA	90872	TALLER PSICOEDUCATIVO
DEPARTAMENTO DE REHABILITACION EN SALUD MENTAL	REHABILITACIÓN EN SALUD MENTAL	DRESAM		PROGRAMA DE REHABILITACIÓN POR DIA INCLUYE ALIMENTACION
DEPARTAMENTO DE REHABILITACION EN SALUD MENTAL	REHABILITACIÓN EN SALUD MENTAL	DRESAM		PROGRAMA DE REHABILITACIÓN POR DIA NO INCLUYE ALIMENTACION
DEPARTAMENTO DE REHABILITACION EN SALUD MENTAL	REHABILITACIÓN EN SALUD MENTAL	DRESAM		LABORTERAPIA POR SESION
DEPARTAMENTO DE REHABILITACION EN SALUD MENTAL	REHABILITACIÓN EN SALUD MENTAL	DRESAM		TERAPIA MENTE CUERPO (GIMNASIO, TAI-CHI YOGA)
DEPARTAMENTO DE REHABILITACION EN SALUD MENTAL	REHABILITACIÓN EN SALUD MENTAL	DRESAM		EVALUACION DE TERAPIA OCUPACIONAL
DEPARTAMENTO DE REHABILITACION EN SALUD MENTAL	REHABILITACIÓN EN SALUD MENTAL	DRESAM		TERAPIA LECTO-ESCRITURA
DEPARTAMENTO DE REHABILITACION EN SALUD MENTAL	REHABILITACIÓN EN SALUD MENTAL	DRESAM		TERAPIA LENGUAJE
DEPARTAMENTO DE REHABILITACION EN SALUD MENTAL	REHABILITACIÓN EN SALUD MENTAL	DRESAM		TERAPIA DE PSICOMOTRICIDAD
DEPARTAMENTO DE REHABILITACION EN SALUD MENTAL	REHABILITACIÓN EN SALUD MENTAL	DRESAM		SESION DE TERAPIA OCUPACIONAL
DPTD APOYO AL DIAGNOSTICO	CARDIOVASCULAR	SERVICIO AL DIAGNÓSTICO	93000	ELECTROCARDIOGRAMA
DPTO APOYO AL DIAGNOSTICO	CARDIOVASCULAR	SERVICIO AL DIAGNÓSTICO		ELECTROCARDIOGRAMA (HOSPITALIZADOS)



	CARDIOVASCULAR	SERVICIO AL DIAGNÓSTICO		ELECTROCARDIOGRAMA (HOSPITALIZACION AÑOS ANTERIORES)
DPTO APOYO AL DIAGNOSTICO	NEUROLÓGICOS	SERVICIO AL DIAGNÓSTICO	95812	ELECTROENCEFALOGRAMA (EEG) SIN MAPEO
DPTO APOYO AL DIAGNOSTICO	NEUROLÓGICOS	SERVICIO AL DIAGNÓSTICO		ELECTROENCEFALOGRAMA (HOSPITALIZADOS)
DPTO APOYO AL DIAGNOSTICO	NEUROLÓGICOS	SERVICIO AL DIAGNÓSTICO		ELECTROENCEFALOGRAMA (HOSPITALIZACION AÑOS ANTERIORES)
SERVICIO DE MEDICINA INTERNA	MEDICINA GENERAL	SERV. MEDICINA INTERNA	15878	CURACION
SERVICIO DE MEDICINA INTERNA	MEDICINA GENERAL	SERV. MEDICINA INTERNA	12002	CIRUGÍA MENOR
SERVICIO DE MEDICINA INTERNA	MEDICINA GENERAL	SERV. MEDICINA INTERNA		MEDICINA GENERAL (HOSPITALIZADOS)
SERVICIO DE MEDICINA INTERNA	MEDICINA GENERAL	SERV. MEDICINA INTERNA		MEDICINA GENERAL (AÑOS ANTERIORES)
DEPARTAMENTO DE ENFERMERÍA	CIRUGÍA MENOR (TÓPICO)	ENFERMERIA	15877	CURACIONES
DEPARTAMENTO DE ENFERMERÍA	CIRUGÍA MENOR (TÓPICO)	ENFERMERIA	90471	INYECTABLES
DEPARTAMENTO DE ENFERMERÍA	CIRUGÍA MENOR (TÓPICO)	ENFERMERIA	90780	VENOCLISIS
DEPARTAMENTO DE ENFERMERÍA	CIRUGÍA MENOR (TÓPICO)	ENFERMERIA	91001	TUBAJE GASTRICO (ASPIRADO) INCLUYE GUANTES MAS SONDAS ETC.
DEPARTAMENTO DE ENFERMERÍA	CIRUGÍA MENOR (TÓPICO)	ENFERMERIA		NEBULIZACIONES
DEPARTAMENTO DE ENFERMERÍA	CIRUGÍA MENOR (TÓPICO)	ENFERMERIA		CURACIONES Y EMERGENCIAS (CONSULTA EXTERNA)
DEPARTAMENTO DE ENFERMERÍA	CIRUGÍA MENOR (TÓPICO)	ENFERMERIA		CURACIONES Y EMERGENCIAS (HOSPITALIZADOS)
DEPARTAMENTO DE ENFERMERÍA	CIRUGÍA MENOR (TÓPICO)	ENFERMERIA		CURACIONES Y EMERGENCIAS (AÑOS ANTERIORES)
DEPARTAMENTO DE ENFERMERÍA	MATERIAL UTILIZADO POR ENFERMERIA EMPLEADO POR HOSPITALIZACION	ENFERMERIA	15877	CURACION
DEPARTAMENTO DE ENFERMERÍA	MATERIAL UTILIZADO POR ENFERMERIA EMPLEADO POR HOSPITALIZACION	ENFERMERIA		PEDICULOSIS-GUANTES
DEPARTAMENTO DE ENFERMERÍA	MATERIAL UTILIZADO POR ENFERMERIA EMPLEADO POR HOSPITALIZACION	ENFERMERIA	90471	INYECTABLES
DEPARTAMENTO DE ENFERMERÍA	MATERIAL UTILIZADO POR ENFERMERIA EMPLEADO POR HOSPITALIZACION	ENFERMERIA	90780	VENOCLISIS
DEPARTAMENTO DE ENFERMERÍA	MATERIAL UTILIZADO POR ENFERMERIA EMPLEADO POR HOSPITALIZACION	ENFERMERIA	15877	APOSITO
DEPARTAMENTO DE ENFERMERÍA	MATERIAL UTILIZADO POR ENFERMERIA EMPLEADO POR HOSPITALIZACION	ENFERMERIA		BAJA LENGUA
DEPARTAMENTO DE ENFERMERÍA	MATERIAL UTILIZADO POR ENFERMERIA EMPLEADO POR HOSPITALIZACION	ENFERMERIA	91001	CATETERISMO VESICAL
DEPARTAMENTO DE SALUD MENTAL DEL NIÑO Y ADOLESCENTE	PSICOLOGÍA	DSMNA	90804	PSICOTERAPIA INDIVIDUAL
DEPARTAMENTO DE FAMILIA	PSICOLOGÍA	DSM FAMILIA (PSICODINAMICA)	90804	PSICOTERAPIA INDIVIDUAL
DEPARTAMENTO DEL ANALISIS Y LA MODIFICACION DEL COMPORTAMIENTO	PSICOLOGÍA	DAMOC	90804	PSICOTERAPIA INDIVIDUAL
DEPARTAMENTO DE ADICCIONES	PSICOLOGÍA	ADICCIONES	90804	PSICOTERAPIA INDIVIDUAL
CENTRO DE REHABILITACION DE NIÑA	PSICOLOGÍA	NIÑA	90804	PSICOTERAPIA INDIVIDUAL
DEPARTAMENTO DE SALUD MENTAL ADULTO Y GERONTE	PSICOLOGÍA	DSMAG	90853	PSICOTERAPIA GRUPAL



DEPARTAMENTO DE SALUD MENTAL DEL NIÑO Y ADOLESCENTE	PSICOLOGÍA	DSMNA	90853	PSICOTERAPIA GRUPAL
DEPARTAMENTO DEL ANALISIS Y LA MODIFICACION DEL COMPORTAMIENTO	PSICOLOGÍA	DAMOC	90853	PSICOTERAPIA GRUPAL
DEPARTAMENTO DE ADICCIONES	PSICOLOGÍA	ADICCIONES	90853	PSICOTERAPIA GRUPAL
CENTRO DE REHABILITACION DE NAÑA	PSICOLOGÍA	NAÑA	90853	PSICOTERAPIA GRUPAL
DEPARTAMENTO DE SALUD MENTAL EN FAMILIA	PSICOLOGÍA	DSM FAMILIA	90847	PSICOTERAPIA FAMILIAR
DEPARTAMENTO DE ADICCIONES	PSICOLOGÍA	ADICCIONES	90847	PSICOTERAPIA FAMILIAR
CENTRO DE REHABILITACION DE NAÑA	PSICOLOGÍA	NAÑA	90847	PSICOTERAPIA FAMILIAR
DEPARTAMENTO DE SALUD MENTAL EN FAMILIA	PSICOLOGÍA	DSM FAMILIA	90849	PSICOTERAPIA MULTIFAMILIAR
DEPARTAMENTO DE ADICCIONES	PSICOLOGÍA	ADICCIONES	90849	PSICOTERAPIA MULTIFAMILIAR
CENTRO DE REHABILITACION DE NAÑA	PSICOLOGÍA	NAÑA	90849	PSICOTERAPIA MULTIFAMILIAR
DEPARTAMENTO DE SALUD MENTAL EN FAMILIA	PSICOLOGÍA	DSM FAMILIA	90847	PSICOTERAPIA DE PAREJA
DEPARTAMENTO DE ADICCIONES	PSICOLOGÍA	ADICCIONES	90847	PSICOTERAPIA DE PAREJA
CENTRO DE REHABILITACION DE NAÑA	PSICOLOGÍA	NAÑA	90847	PSICOTERAPIA DE PAREJA
DEPARTAMENTO DE SALUD MENTAL ADULTO Y GERONTE	PSIQUIATRÍA	DSMAG		CERTIFICADO DE SALUD MENTAL
DEPARTAMENTO DE SALUD MENTAL DEL NIÑO Y ADOLESCENTE	PSIQUIATRÍA	DSMNA		CERTIFICADO DE SALUD MENTAL
DEPARTAMENTO DE ADICCIONES	PSIQUIATRÍA	ADICCIONES		CERTIFICADO DE SALUD MENTAL
CENTRO DE REHABILITACION DE NAÑA	PSIQUIATRÍA	NAÑA		CERTIFICADO DE SALUD MENTAL
DIRECCIÓN GENERAL	ADMINISTRATIVO	RELACIONES PUBLICAS-HHV		ALQUILER DE AUDITORIO POR DIA
DIRECCIÓN GENERAL	ADMINISTRATIVO	RELACIONES PUBLICAS-HHV		PROYECTOR MULTIMEDIA POR DIA
DIRECCIÓN GENERAL	ADMINISTRATIVO	RELACIONES PUBLICAS-HHV		ECRAM
CENTRO DE REHABILITACION DE NAÑA	ADMINISTRATIVO	NAÑA		ALQUILER DE AUDITORIO DE NAÑA POR DIA
CENTRO DE REHABILITACION DE NAÑA	ADMINISTRATIVO	NAÑA		PROYECTOR MULTIMEDIA POR DIA
CENTRO DE REHABILITACION DE NAÑA	ADMINISTRATIVO	NAÑA		ECRAM
DIRECCIÓN GENERAL	CENTRO DE DOCUMENTACIÓN E INFORMACIÓN	BIBLIOTECA		CARNET DE BIBLIOTECA
OFICINA DE APOYO A LA DOCENCIA E INVESTIGACIÓN	INVESTIGACIÓN Y DOCENCIA	DOCENCIA - HHV		CARNET DE ESTUDIANTE
DIRECCIÓN GENERAL	CENTRO DE DOCUMENTACIÓN E INFORMACIÓN	TRAMITE DOCUMENTARIO/ MESA DE PARTES		DERECHO DE FOTOCOPIA
OFICINA DE LOGISTICA	LOGÍSTICA (Abastecimiento)	ADQUISICIONES		PENALIDAD POR MORA (10 % CONTRATO)
CENTRO DE REHABILITACION DE NAÑA	NAÑA			PORCENTAJE DE TERAPIA OCUPACIONAL 10% DE LA VENTA
OFICINA DE LOGISTICA	LOGÍSTICA (Abastecimiento)	ADQUISICIONES		USO DE ESPACIO PARA PROMOCIONES



## GESTIÓN DE LOS SERVICIOS DE SALUD

### SERVICIOS HOSPITALARIOS OFRECIDOS

La oferta del Hospital Hermilio Valdizán son los recursos de los que dispone para atender la demanda de la población. El Hospital es una entidad especializada en la atención de los problemas de Salud Mental y Psiquiatría, para tal fin cuenta con los siguientes órganos de línea: Departamento de Salud Mental del Niño y Adolescente, Departamento de Salud Mental del Adulto y Gerontes, Departamento de Salud Mental en Familia, Departamento de Análisis y Modificación del Comportamiento, Departamento de Adicciones, Departamento de Promoción de la Salud Mental y Centro de Rehabilitación de Ñaña (CRÑ).

El Hospital "Hermilio Valdizán" brinda servicios de atención en Psiquiatría en niños, adolescentes, adultos y adultos mayores, psicoterapias grupales, talleres psicoeducativos para padres, tratamiento en adicciones, terapia modificación del comportamiento y terapia sistemática, terapia psicodinámica, promoción y prevención comunitaria, rehabilitación en salud mental, terapia de psicomotricidad, clínica de día, hospitalización, emergencia psiquiátrica, medicina interna, neurología, atención dental, laboratorio clínica, farmacia, atenciones especializadas en psicología, enfermería, trabajo social, comunidad terapéutica para varones con conductas adictivas, intervenciones en emergencia y desastres, capacitación de profesionales en salud mental (pre y postgrado), campañas intra y extra murales.


Tenencia legal del hospital: No es propio, sin saneamiento legal, cedido en uso por la Beneficencia de Lima. La infraestructura obsoleta de nuestro Hospital no acorde a las nuevas tendencias en atención de psiquiatría y salud mental por lo que optimizar y maximizar la calidad de la infraestructura del Hospital acorde con el nuevo modelo de atención en psiquiatría y salud mental constituye un reto.

#### 01. ÓRGANO DE DIRECCIÓN

##### 01.1 DIRECCIÓN GENERAL

El Órgano de Dirección del Hospital está a cargo de un Director General, y tiene asignada las siguientes funciones:

- a) Establecer la visión, misión y objetivos estratégicos institucionales en concordancia con los Planes sectoriales y lograr el compromiso del personal para alcanzarlos.
- b) Evaluar el logro de los objetivos, metas y estrategias de corto plazo y su eficacia para lograr los objetivos de mediano y largo plazo.





- c) Lograr la mejora continua de los procesos organizacionales enfocados en los objetivos de los usuarios y conducir las actividades de Implementación y/o mejoramiento continuo.
- d) Gestionar la obtención de cooperación técnica y financiera nacional e internacional y el apoyo a los planes del Hospital, en el marco de las normas vigentes.
- e) Gestionar los recursos humanos, materiales, financieros y tecnológicos para el logro de los objetivos institucionales y el funcionamiento del hospital.
- f) Establecer comunicación y coordinación con las entidades públicas y privadas para el logro de las actividades programadas.
- g) Dirigir la implementación del sistema de referencia y Contra referencia en el Hospital, según las normas pertinentes.
- h) Asegurar la implementación y mantenimiento de un Sistema de Gestión de la Calidad eficaz y eficiente.
- i) Proponer las políticas, normas y proyectos de investigación, apoyo a la docencia y atención especializada al Ministerio de Salud.
- j) Establecer convenios, contratos y acuerdos con instituciones públicas y privadas, para el logro de los objetivos y metas.
- k) Lograr oportunidad y seguridad en el flujo y registro de la documentación oficial y dar cumplimiento a las normas pertinentes.
- l) Lograr la seguridad, custodia y organización del archivo de la documentación oficial y acervo documentario y cumplir las normas pertinentes.
- m) Establecer el control interno previo, simultáneo y posterior en el Hospital y aplicar las medidas correctivas necesarias.
- n) Las demás funciones que le asigne la Autoridad Nacional de Salud y/o Autoridad Regional de Salud.

## 02 ÓRGANO DE CONTROL

### 02.1 ÓRGANO DE CONTROL INSTITUCIONAL

Es Órgano encargado de llevar a cabo el control gubernamental en el Hospital Hermilio Valdizán, mantiene dependencia funcional y administrativa con la Contraloría General de la República y depende administrativamente del Órgano de Dirección.

## 03. ÓRGANOS DE ASESORAMIENTO

### 03.1 OFICINA EJECUTIVA DE PLANEAMIENTO ESTRATÉGICO

Es la unidad orgánica encargada del planeamiento estratégico y operativo, proceso presupuestario, costos, diseño organizacional y sistema de inversión pública; depende del Órgano de Dirección.



### 03.2 OFICINA DE ASESORÍA JURÍDICA

Es la unidad orgánica encargada del asesoramiento legal y jurídico; depende del Órgano de Dirección.

### 03.3 OFICINA DE EPIDEMIOLOGIA Y SALUD AMBIENTAL

Es la unidad orgánica encargada de la vigilancia en salud pública, análisis de la situación de salud hospitalaria, salud ambiental e investigación epidemiológica; depende del Órgano de Dirección.

### 03.4 OFICINA DE GESTIÓN DE LA CALIDAD

Es la unidad orgánica encargada de implementar el sistema de Gestión de la Calidad en el Hospital para promover la mejora continua de la atención asistencial y administrativa al paciente, con la participación activa del personal, depende del Órgano de Dirección.

## 04. ÓRGANOS DE APOYO

### 04.1 OFICINA EJECUTIVA DE ADMINISTRACIÓN

Es la unidad orgánica encargada de lograr que el Hospital cuente con el potencial humano, recursos materiales y económicos necesarios, así como del mantenimiento y servicios generales, para el cumplimiento de sus objetivos estratégicos y funcionales asignados; depende del Órgano de Dirección.

#### 04.1.1 OFICINA DE PERSONAL

Es la unidad orgánica encargada de lograr el potencial humano necesario y adecuado para el cumplimiento de los objetivos estratégicos y funcionales del Hospital; depende de la Oficina de Administración.

#### 04.1.2 OFICINA DE ECONOMÍA

Es la unidad orgánica encargada de lograr que se cuente con los recursos económicos y financieros necesarios y en la oportunidad requerida, para el cumplimiento de los objetivos estratégicos y funcionales del hospital; depende de la Oficina de Administración.

#### 04.1.3 OFICINA DE LOGÍSTICA

Es la unidad orgánica encargada de lograr los recursos materiales y servicios en la cantidad, calidad y oportunidad requerida por los usuarios internos, para el cumplimiento de los objetivos estratégicos y funcionales del Hospital, depende de la Oficina de Administración.



**04.1.4 OFICINA DE SERVICIOS GENERALES Y MANTENIMIENTO**

Es la unidad orgánica encargada de lograr que el Hospital cuente con el soporte de servicios de asepsia, seguridad, mantenimiento y los servicios generales necesarios; depende de la Oficina de Administración.

**04.2 OFICINA DE ESTADÍSTICA E INFORMÁTICA**

Es la unidad orgánica encargada de lograr que el Hospital provea la información estadística de salud y el soporte Informático, de mecanización e Integración de los sistemas de información requeridos para los procesos organizacionales, depende del Órgano de Dirección.

**04.3 OFICINA DE APOYO A LA DOCENCIA E INVESTIGACIÓN**

Es la unidad orgánica encargada de prestar apoyo a la docencia e investigación según los convenios con las universidades y/o instituciones educativas; depende del Órgano de Dirección.

**04.4 OFICINA DE SEGUROS**

Es la unidad orgánica de apoyo especializado en seguros para el logro de los objetivos estratégicos y funcionales del Hospital, en el marco de la política sectorial y normas vigentes; depende del Órgano de Dirección. (Unidad funcional).

**05. ÓRGANOS DE LÍNEA**

**05.1 DEPARTAMENTO DE ENFERMERÍA**

Es la unidad orgánica encargada de ejecutar las acciones y procedimientos de enfermería que aseguren la atención integral e individualizada del paciente de acuerdo a su grado de dependencia, diagnóstico y tratamiento médico, proyectando sus acciones a la familia y a la comunidad, depende del Órgano de Dirección.

**05.2 DEPARTAMENTO DE SERVICIOS MÉDICOS Y ODONTOESTOMATOLOGÍA**

Es la unidad orgánica encargada de brindar atención en medicina general, medicina especializada, que coadyuven a la atención en salud mental y, atención al sistema Odontoestomatológico, que aseguren la atención integral e individualizada del paciente de acuerdo a su grado de dependencia, diagnóstico y tratamiento médico, proyectando sus acciones a la familia y a la comunidad, depende del Órgano de Dirección.



**05.2.1 SERVICIO DE MEDICINA GENERAL Y ESPECIALIDADES**

Es la unidad orgánica encargada de la atención médica especializada y que coadyuve a la atención en salud mental, depende del Departamento de Servicios Médicos y Odontología

**05.2.2 SERVICIO DE ODONTOESTOMATOLOGÍA**

Es la unidad orgánica encargada de brindar atención integral al sistema Odontológico de los pacientes; depende del Departamento de Servicios Médicos y Odontología.

**05.3 DEPARTAMENTO DE APOYO AL TRATAMIENTO**

Es la unidad orgánica encargada de realizar la atención integral en salud nutricional, servicio social, suministro de medicamentos, atención psicológica, laboratorio y Radiodiagnóstico, depende del Órgano de Dirección

**05.3.1 SERVICIO DE NUTRICIÓN Y DIETÉTICA**


Es la unidad orgánica encargada de promover, proteger y recuperar la salud nutricional del paciente; depende del Departamento de Apoyo al Diagnóstico y Tratamiento.

**05.3.2 SERVICIO SOCIAL**

Es la unidad orgánica encargada del estudio, diagnóstico e investigación de los factores sociales que favorecen y/o interfieren en la salud del paciente; depende del Departamento de Apoyo al Diagnóstico y Tratamiento.

**05.3.3 SERVICIO DE FARMACIA**

Es la unidad orgánica encargada del expendio de medicamentos y otros a los usuarios de acuerdo a la prescripción médica; depende del Departamento de Apoyo al Diagnóstico y Tratamiento.



## 05.4 DEPARTAMENTO DE APOYO AL DIAGNOSTICO

### 05.4.1 SERVICIO DE LABORATORIO

Es la unidad orgánica encargada de proporcionar ayuda técnica especializada en patología clínica, mediante la ejecución de procedimientos y pruebas analíticas en líquidos y secreciones corporales, para apoyar el diagnóstico, y el tratamiento y prevención de las enfermedades principalmente psiquiátricas de los pacientes del Hospital; depende del Departamento de Apoyo al Diagnóstico y Tratamiento.

### 05.4.2 SERVICIO DE RADIODIAGNÓSTICO

Es la unidad orgánica encargada de proporcionar la ayuda técnica especializada a los Departamentos, mediante la realización de exámenes radiológicos; depende del Departamento de Apoyo al Diagnóstico y Tratamiento.

### 05.4.3 SERVICIO DE PSICOLOGÍA AL DIAGNOSTICO

Es la unidad orgánica encargada de atención psicológica a los pacientes; depende del Departamento de Apoyo al Diagnóstico y Tratamiento.

## 05.5 DEPARTAMENTO DE REHABILITACIÓN EN SALUD MENTAL

Es la unidad orgánica encargada de brindar ayuda a personas con discapacidad psiquiátrica a fin de desarrollar las habilidades emocionales, sociales e intelectuales necesarias para reintegrarse a la sociedad en forma progresiva, depende del Órgano de Dirección.

## 05.6 DEPARTAMENTO DE PROMOCIÓN Y PREVENCIÓN

Es la unidad orgánica encargada de realizar un conjunto de acciones integradas orientadas a incentivar comportamientos y hábitos que generen estilos de vida saludables entre los miembros de una familia, así como mecanismos de prevención, buscando que el grupo familiar genere capacidades en la mejora de sus condiciones de vida, depende del Órgano de Dirección.

## 05.7 DEPARTAMENTO DE SALUD MENTAL DEL ADULTO Y GERONTES

Es la unidad orgánica encargada de brindar atención psiquiátrica integral a pacientes Adultos y Gerontes, protegiendo y recuperando su salud mental, excluyendo las patologías adictivas; depende del Órgano de Dirección.



### 05.7.1 SERVICIO DE CONSULTA EXTERNA DEL ADULTO Y GERONTES

Es la unidad orgánica encargada de lograr la coordinación y control de la atención del paciente en Consulta Externa y de la administración de los archivos clínicos mientras se encuentren en el servicio; depende del Departamento de Salud Mental del Adulto y Gerontes.

### 05.7.2 SERVICIO DE HOSPITALIZACIÓN DEL ADULTO Y GERONTES

Es la unidad orgánica encargada de lograr la coordinación y control de la atención del paciente en Hospitalización y de la administración de los archivos clínicos mientras se encuentre en el servicio; depende del Departamento de Salud Mental del Adulto y Gerontes.

### 05.7.3 SERVICIO DE EMERGENCIA

Es la unidad orgánica encargada de estabilizar y restablecer la salud de los usuarios que en forma imprevisible, violenta o súbita está en peligro o alterar su estado de salud; depende del Departamento de Salud Mental del Adulto y Gerontes.

### 05.7.4 SEGURO INTEGRAL DE SALUD (SIS)

El área de Seguros - Seguro Integral de Salud (SIS) es la unidad orgánica de apoyo especializado para el logro de los objetivos estratégicos y funcionales del hospital Hermilio Valdizán en el marco de la política sectorial y normas vigentes; ofrece cobertura para los que viven en condiciones de pobreza o pobreza extrema que residan en territorio nacional y que no cuenten con un seguro de salud. Padre, Madre, Hijos, sin límite de edad.

Los Objetivos funcionales del SIS en el ámbito sectorial, son los siguientes:

- a) Construir un sistema de aseguramiento público sostenible que financie servicios de calidad para la mejora del estado de salud de las personas a través de la disminución de la tasa de morbimortalidad.
- b) Promover el acceso con equidad de la población no asegurada a prestaciones de salud de calidad, dándole prioridad a los grupos vulnerables y en situación de pobreza y extrema pobreza.
- c) Implementar políticas que generen una cultura de aseguramiento en la población.



### 05.8 DEPARTAMENTO DE SALUD MENTAL DEL NIÑO Y ADOLESCENTE

Es la unidad orgánica encargada de lograr la coordinación y control de la atención del paciente en consulta externa y de la administración de los archivos clínicos mientras se encuentre en el servicio; excluyendo las patologías adictivas y los casos de emergencia depende del Órgano de Dirección.

### 05.9 DEPARTAMENTO DE LA SALUD MENTAL EN FAMILIA

Es la unidad orgánica encargada de lograr la coordinación y control de la atención de las parejas y familia y de la administración de los archivos clínicos mientras se encuentre en el Departamento; depende del Órgano de Dirección.

### 05.10 DEPARTAMENTO DE ANÁLISIS Y MODIFICACIÓN DEL COMPORTAMIENTO

Es la unidad orgánica encargada de lograr la coordinación y control de la atención del paciente en base a técnicas conductuales-cognitivas y de la administración de los archivos clínicos mientras se encuentre en el servicio; depende del Órgano de Dirección.

### 05.11 DEPARTAMENTO DE ADICCIONES

Es la unidad orgánica encargada de lograr la coordinación y control de la atención del paciente con patologías adictivas y de la administración de los archivos clínicos, mientras se encuentre en el Departamento; depende del Órgano de Dirección.

### 06. FUNCIONES ESPECÍFICAS DEL ÓRGANO DESCONCENTRADO

#### 06.1 CENTRO DE RÉHABILITACIÓN DE ÑAÑA

El Centro de Rehabilitación de Ñaña es el Órgano Desconcentrado que, tiene la misión de la prevención, tratamiento, recuperación y rehabilitación del fármaco dependiente y otras patologías adictivas; tiene una dependencia funcional y técnica del hospital Hermilio Valdizán, actuando por representación y delegación de este, tiene asignadas las siguientes funciones:

- a) Brindar atención psiquiátrica integral en consulta externa y hospitalización, así como a la familia del paciente.



- b) Brindar atención psiquiátrica integral para la recuperación de la salud mental alterada, mediante el diagnóstico precoz y tratamiento oportuno, dirigido a la reinserción familiar y laboral del paciente (reinserción comunitaria).
- c) Brindar terapias de avanzada tecnología que favorezca el proceso de cambio necesario en los pacientes dependientes de sustancias psicoactivas.
- d) Realizar acciones de promoción, y educación para la salud mental de acuerdo a los principios de la salud mental.
- e) Participar en las actividades de enseñanza, investigación y capacitación.
- f) Evaluar el logro de los objetivos, metas y estrategias de corto plazo y su eficacia para lograr los objetivos de mediano y largo plazo.
- g) Lograr la mejora continua de los procesos organizacionales enfocados en los objetivos de los usuarios y conducir las actividades de implementación y/o mejoramiento continuo.
- h) Gestionar a través del Hospital Hermilio Valdizán los recursos humanos, materiales, financieros y tecnológicos para el logro de los objetivos institucionales y el funcionamiento del Centro de Rehabilitación.
- i) Asegurar la implementación y mantenimiento de un Sistema de Gestión de la Calidad eficaz y eficiente.
- j) Proponer al Hospital Hermilio Valdizán las políticas y normatividad para el desarrollo del Centro de Rehabilitación.
- k) Lograr oportunidad y seguridad en el flujo y registro de la documentación oficial y dar cumplimiento a las normas pertinentes.
- l) Lograr la seguridad, custodia y organización del archivo de la documentación oficial y acervo documentario y cumplir las normas pertinentes.
- m) Establecer el control interno previo, simultáneo y posterior en el Centro de Rehabilitación y aplicar las medidas correctivas necesarias.
- n) Estimular, orientar y monitorear la investigación, en el campo de su competencia, así como apoyar la docencia, en el marco de los convenios correspondientes.
- o) Asesorar a los otros servicios en lo que respecta a la especialidad.
- p) Asegurar el cumplimiento de las Normas de Bioseguridad.
- q) Programar y evaluar la atención especializada, para el cumplimiento de los objetivos del Hospital.
- r) Otras funciones que le asigne la Dirección General.

## 2.4 IDENTIFICACIÓN Y PRIORIZACIÓN DE PROBLEMAS

Del diagnóstico se desprenden un listado de problemas, organizados como problemas de la demanda y problemas de la oferta, a los que se incorporaron un grupo de problemas percibidos por los participantes de acuerdo a la metodología formulada, considerando que la priorización de problemas fue desarrollado en un taller.





### PROBLEMAS DE DEMANDA

- Alta prevalencia de alcoholismo y otras adicciones e incremento de la demanda
- Alta prevalencia de depresión e incremento de la demanda
- Incremento de la prevalencia y demanda de problemas de salud mental de niños y adolescentes
- Aumento de la violencia en todos sus aspectos
- Incremento de la demanda de atención para patología psiquiátrica que debería resolverse en otros niveles de atención.
- Alta prevalencia de discapacidad en pacientes con trastornos psiquiátricos.
- Alta prevalencia de Esquizofrenia
- Incremento de la demanda de atención de salud mental para pacientes judiciales.

### PROBLEMAS DE OFERTA


- Documentos de gestión desactualizados y procedimientos en vías de optimización.
- Oferta insuficiente ante la deficiencia de servicios en salud mental a nivel de Atención Primaria de Salud.
- Necesidad de mejora de infraestructura.
- Insuficientes recursos humanos profesionales asistenciales y administrativos especializados.
- Proceso de abastecimiento de psicofármacos inadecuado.
- Sistemas de información inadecuados
- Falta de equipos biomédicos y electromecánicos especializados para la atención en el tratamiento de la Salud Mental.

### PROBLEMAS DE LOS DETERMINANTES DE LA SALUD

- Inseguridad Ciudadana
- Pobreza y Pobreza extrema concentradas en las zonas de San Juan de Lurigancho, Ate, Cieneguilla, Lurigancho.
- Bajo Nivel educativo

### PRIORIZACIÓN DE PROBLEMAS

La identificación de los problemas de oferta y demanda, se establece considerando los problemas de la demanda y de la oferta, ya que en los determinantes de la Salud como institución no tenemos injerencia y como producto del análisis con las unidades orgánicas del Hospital.



### III. OBJETIVOS ESTRATÉGICOS GENERALES IGSS - HHV

#### OBJETIVO ESTRATÉGICO GENERAL N° 01

Organizar e implementar un modelo de cuidado integral de la salud para todos y por todos.

##### Objetivo Estratégico Específico

1.2 Contribuir con los Objetivos Sanitarios del sector.

#### OBJETIVO ESTRATÉGICO GENERAL N° 02

Fortalecer y mejorar la oferta de servicios de salud en todos sus niveles, en lo pre hospitalario (Emergencias y Urgencias Médicas) y en el sistema de referencia y Contra referencia.

##### Objetivos Estratégicos Específicos

2.1 Organizar y articular la prestación de los servicios de salud en todos sus niveles

2.4 Mejorar las condiciones de atención de los usuarios externos

2.5 Garantizar la disponibilidad de recursos estratégicos que requieren los usuarios de cada unidad orgánica.

#### OBJETIVO ESTRATÉGICO GENERAL N° 03

Fortalecer permanentemente las competencias de eliges en función de sus finalidades institucionales.

##### Objetivos Estratégicos Específicos

3.2 implementar un sistemas de monitoreo, evaluación de resultados y cumplimiento de metas físicas del HHV.

3.3 Desarrollar e implementar una gestión de calidad por resultados y de mejora continua de sus procesos.

3.5 Fortalecer la gestión documentaria.

3.10 fortalecer la seguridad y salud en el trabajo del HHV.

3.11 Implementar la gestión de recursos humanos basados en competencias (ley de servir) y desarrollar de manera sostenible la cultura organizacional del HHV.



**OBJETIVO ESTRATÉGICO GENERAL N° 04**

Fortalecer la gestión basada en la experiencia directa, el conocimiento e innovación científica y tecnológica.

**Objetivos Estratégicos Específicos**

4.4 Fortalecer el desarrollo de docencia y postgrado (Especialización y Sub especialización).

**OBJETIVO ESTRATÉGICO GENERAL N° 05**

Fortalecer la promoción de salud fomentando estilos de vida saludables, la prevención de enfermedades, accidentes y daños.

**Objetivo Estratégico Específico**

5.2 conducir e integrar las estrategias sanitarias a acciones de educación, promoción y prevención de estilos de vidas saludables en los niveles I y II.

**IV. RESULTADOS ESPERADOS**

Los resultados esperados son los cambios que se buscan alcanzar en la población objetivos y contribuye al logro del objetivo general de la entidad asociado a un objetivo general institucional. Constituye un punto de partida para la formulación de los productos y actividades de las intervenciones a favor de la población, tales resultados mencionados se desarrollan en las Matrices que se encuentran en los anexos.

**V. PROGRAMACIÓN DE ACTIVIDADES OPERATIVAS**

En esta etapa se realiza la articulación de actividades de la institución en el marco de los procesos para la generación de productos identificados los cuales se encuentran en la sección de anexos.

**VI. PRESUPUESTO INSTITUCIONAL**

**• RECURSOS FINANCIEROS**

Para el año 2015 se ha realizado el proceso de Formulación Presupuestal habiéndose recogido las necesidades reales de cada unidad orgánica para el cumplimiento de sus actividades del Plan Operativo 2015 siendo necesario modificar el Presupuesto Institucional de Apertura (PIA) de manera que refleje estas necesidades, ante esta realidad hemos enlazado el proceso de planeamiento al presupuestario al nivel del usuario, utilizando como instrumento de programación de necesidades el Sistema Integrado de Gestión Administrativa (SIGA).




El Presupuesto del Hospital Hermilio Valdizán en relación a las Fuentes de Financiamiento, Recursos Ordinarios y Recursos Directamente Recaudados.

PRESUPUESTO INSTITUCIONAL DE APERTURA	FF.	MONTO
	RECURSOS ORDINARIOS	28,814,858.00
	RECURSOS DIRECTAMENTE RECAUDADOS	5,547,577.00

CATEGORÍA PRESUPUESTAL	PROGRAMAS PRESUPUESTALES	MONTO
	016. TBC VIH/SIDA	25,553.00
	018. ENFERMEDADES NO TRANSMISIBLES	212,569.00
	068. REDUCCIÓN DE VULNERABILIDAD Y ATENCIÓN DE EMERGENCIAS POR DESASTRES	508,475.00
	129. PREVENCIÓN Y MANEJO DE CONDICIONES SECUNDARIAS DE SALUD EN PERSONAS CON DISCAPACIDAD	22,309.00
	131. CONTROL Y PREVENCIÓN EN SALUD MENTAL	4,523,511.00
	9001 ACCIONES CENTRALES	4,501,016.00
	9002 ASIGNACIONES PRESUPUESTALES QUE NO RESULTAN EN PRODUCTOS	24,569,009.00

CATEGORÍA GENÉRICA	GENÉRICA DE GASTO	MONTO
	2.1 PERSONAL Y OBLIGACIONES	17,069,830.00
	2.2 PENSIONES Y OTRAS PRESTACIONES SOCIALES	2,248,637.00
	2.3 BIENES Y SERVICIOS	14,877,846.00
	2.6 ADQUISICIÓN DE ACTIVOS NO FINANCIEROS	166,132.00



**ANEXOS**


# **PROGRAMACIÓN**



MATRIZ DE ARTICULACION DE OBJETIVOS GENERALES INSTITUCIONALES

MINISTERIO DE SALUD  
DEPENDENCIA: INSTITUTO DE GESTION DE SERVICIOS DE SALUD  
ENTIDAD: UE1566 HOSPITAL HERMINIO VALDIZAN

CODIGO	OBJETIVO ESTRATEGICO GENERAL	CODIGO	OBJETIVO ESTRATEGICO ESPECIFICO	CODIGO	RESULTADO INSTITUCIONAL	INDICADOR	FORMULA CALCULO	LINEALIZADO	VALOR ESTIMADO			
OES 1	ORGANIZAR E IMPLEMENTAR UN MODELO DE CUIDADO INTEGRAL DE LA SALUD PARA TODOS Y POR TODOS	OEE 12	CONTRIBUIR CON LOS OBJETIVOS SANITARIOS DEL SECTOR	REI 1.21	REDUCCIÓN Y CONTROL DE LA CANTIDAD PREVALENCIA DE ENFERMEDADES TRANSMISIBLES	PROPORCIÓN DE PACIENTES CON TBC EN LA CANTIDAD TOTAL DE PACIENTES SINTOMÁTICOS RESPIRATORIOS	N° TOTAL DE PACIENTES CON TBC ..... X 100 N° DE PACIENTES SINTOMÁTICOS RESPIRATORIOS	2%	3%			
							N° DE PACIENTES SINTOMÁTICOS RESPIRATORIOS IDENTIFICADOS ..... X 100 N° DE ATENCIONES A PACIENTES MAYORES DE 15 AÑOS	3%	3%			
							REI 1.22	REDUCCIÓN Y CONTROL DE LA CANTIDAD PREVALENCIA DE ENFERMEDADES NO TRANSMISIBLES	PROPORCIÓN DE PACIENTES NUEVOS DE 5 A 15 AÑOS ATENDIDOS EN EL SERVICIO DE ODONTOSTOMATOLOGIA	N° TOTAL DE PACIENTES NUEVOS DE 5 A 15 AÑOS ATENDIDOS EN EL SERVICIO ..... X 100 N° TOTAL DE PACIENTES NUEVOS DE 5 A 15 AÑOS ATENDIDOS EN LA INSTITUCION	40%	60%
										PROPORCIÓN DE PACIENTES NUEVOS MAYORES DE 65 AÑOS ATENDIDOS EN EL SERVICIO DE ODONTOSTOMATOLOGIA	N° TOTAL DE PACIENTES NUEVOS MAYORES DE 65 AÑOS ATENDIDOS EN EL SERVICIO ..... X 100 N° TOTAL DE PACIENTES NUEVOS MAYORES DE 65 AÑOS ATENDIDOS EN CONSULTA EXTERNA	4%
							REI 1.23	REDUCCIÓN DE LA VULNERABILIDAD ANTE EMERGENCIAS Y DESASTRES	CAPACITACION A LOS BRIGADISTAS DE EMERGENCIAS Y DESASTRES	N° DE BRIGADISTAS CAPACITADOS (EN 1 AÑO) ..... X 100 N° TOTAL DE BRIGADISTAS (EN 1 AÑO)	100%	100%
										SIMULACROS REALIZADOS EN EL HHV	N° DE SIMULACROS EJECUTADOS (EN 1 AÑO) ..... X 100 N° TOTAL DE SIMULACROS PROGRAMADOS (EN 1 AÑO)	100%
				REI 1.24	INCLUSIÓN SOCIAL INTEGRAL DE LAS PERSONAS CON DISCAPACIDAD	PORCENTAJE DE PERSONAS CON DISCAPACIDAD QUE LOGRAN REINSENCION LABORAL, SOCIAL, O FAMILIAR	N° DE USUARIOS REINSERTADOS ..... X 100 N° TOTAL DE USUARIOS EN REHABILITACION	10%	20%			
							PORCENTAJE DE PACIENTES HOSPITALIZADOS QUE LOGRAN PARTICIPAR EN TERAPIA OCUPACIONAL	N° DE PACIENTES QUE PARTICIPAN EN TERAPIA OCUPACIONAL ..... X 100 N° TOTAL DE PACIENTES HOSPITALIZADOS	0%	30%		
							PORCENTAJE DE CERTIFICADOS DE DISCAPACIDAD ATENDIDOS	N° DE CERTIFICADOS ATENDIDOS ..... X 100 N° TOTAL DE CERTIFICADOS SOLICITADOS	0%	90%		
				REI 1.25	PACIENTES ATENDIDOS EFICIENTEMENTE POR CASOS DE SALUD MENTAL	PORCENTAJE DE PACIENTES QUE INICIAN TRATAMIENTO POR TRASTORNOS POR PROBLEMAS PSICOSOCIALES RECIBEN EL PAQUETE DE ATENCION	NUMERO DE PACIENTES CON TAMIZAJE POSITIVOS DE PROBLEMAS PSICOSOCIALES QUE RECIBEN EL PAQUETE DE ATENCION ..... X 100 NUMERO DE PACIENTES CON TAMIZAJE POSITIVO CON PROBLEMAS PSICOSOCIALES	1%	10%			
							PORCENTAJE DE PACIENTES QUE INICIAN TRATAMIENTO POR TRASTORNOS AFECTIVOS (DEPRESION Y CONDUCTA SUICIDA) O ANSIEDAD RECIBEN EL PAQUETE DE ATENCION	NUMEROS DE PACIENTES CON TRASTORNOS AFECTIVOS QUE RECIBEN EL PAQUETE DE ATENCION ..... X 100 NUMERO DE PACIENTES CON TRASTORNOS AFECTIVOS	1.6	15%		



COD OEG	OBJETIVO ESTRATEGICO GENERAL	COD OEE	OBJETIVO ESTRATEGICO ESPECIFICO	CDRES	RESULTADO INSTITUCIONAL	INDICADOR	FORMULA DE CALCULO	UNIDAD DE MEDIDA	VALOR ESPERADO
OEG 1	ORGANIZAR E IMPLEMENTAR UN MODELO DE CUIDADO INTEGRAL DE LA SALUD PARA TODOS Y POR TODOS	OEE 12	CONTRIBUIR CON LOS OBJETIVOS SANITARIOS DEL SECTOR	REI1.25	PACIENTES ATENDIDOS EFICIENTEMENTE POR CASOS DE SALUD MENTAL	PORCENTAJE DE PACIENTES QUE INICIAN TRATAMIENTO POR ALGUN TRASTORNO MENTAL Y DEL COMPORTAMIENTO DEBIDO AL USO DE ALCOHOL RECIBEN EL PAQUETE DE ATENCION	$\frac{\text{NUMERO DE PACIENTES CON ALGUN TRASTORNO MENTAL Y DEL COMPORTAMIENTO DEBIDO AL CONSUMO DE ALCOHOL QUE RECIBEN EL PAQUETE DE ATENCION}}{\text{NUMERO DE PACIENTES CON ALGUN TRASTORNO MENTAL Y DEL COMPORTAMIENTO DEBIDO AL USO DE ALCOHOL QUE INICIAN EL TRATAMIENTO}} \times 100$	1%	5%
						PORCENTAJE DE PACIENTES EN TRATAMIENTO POR DEPENDENCIA DE CONSUMO DE ALCOHOL Y OTRAS SUSTANCIAS PSICOTROPICAS ACCEDEN AL PROGRAMA DE REHABILITACION EN SALUD MENTAL	$\frac{\text{NUMERO DE PACIENTES POR DEPENDENCIA AL CONSUMO DE ALCOHOL Y OTRAS SUSTANCIAS}}{\text{NUMERO DE PERSONAS CON SINDROME O TRASTORNO MENTAL SEVERO CON DIAGNOSTICO Y TRATAMIENTO}} \times 100$	5%	20%
						PORCENTAJE DE PACIENTES QUE INICIAN TRATAMIENTO CON SINDROME O TRASTORNO PSICOTICO (ESQUIZOFRENIA) RECIBEN PAQUETE DE ATENCION	$\frac{\text{NUMERO DE PACIENTES CON SINDROME O TRASTORNOS PSICOTICOS (ESQUIZOFRENIA) QUE RECIBEN EL PAQUETE DE ATENCION}}{\text{NUMERO DE PACIENTES CON SINDROME O TRASTORNO PSICOTICO QUE INICIAN EL TRATAMIENTO}} \times 100$	1%	20%
						PORCENTAJE DE PACIENTES EN TRATAMIENTO POR TRASTORNO MENTAL SEVERO ACCEDEN AL PROGRAMA DE REHABILITACION EN SALUD MENTAL	$\frac{\text{NUMERO DE PERSONAS CON SINDROME O TRASTORNO MENTAL SEVERO ACCEDEN A PROGRAMAS DE REHABILITACION}}{\text{NUMERO DE PERSONAS CON SINDROME O TRASTORNO MENTAL SEVERO CON DIAGNOSTICO Y TRATAMIENTO}} \times 100$	5%	20%
						PORCENTAJE DE PERSONAS JUDICIALIZADAS (INIMPUTABLES) CON TRASTORNOS PSICOTICOS QUE ACCEDEN A SERVICIOS DE TRATAMIENTO Y REHABILITACION DE SALUD MENTAL	$\frac{\text{NUMERO DE PERSONAS JUDICIALIZADAS CON TRASTORNO PSICOTICO ACCEDEN A SERVICIOS DE TRATAMIENTO Y REHABILITACION DE SALUD MENTAL}}{\text{NUMERO DE PERSONAS JUDICIALIZADAS CON TRASTORNO MENTAL}} \times 100$	15%	30%

COD OEG	OBJETIVO ESTRATEGICO GENERAL	COD OEE	OBJETIVO ESTRATEGICO ESPECIFICO	CDRES	RESULTADO INSTITUCIONAL	INDICADOR	FORMULA DE CALCULO	UNIDAD DE MEDIDA	VALOR ESPERADO
OEG 2	FORTALECER Y MEJORAR LA OFERTA DE SERVICIOS DE SALUD EN TODOS SUS NIVELES, EN LO PRE HOSPITALARIO (EMERGENCIAS Y URGENCIAS MEDICAS) Y EN EL SISTEMA DE REFERENCIAS Y CONTRAREFERENCIAS	OEE 2.1	ORGANIZAR Y ARTICULAR LA PRESTACION DE LOS SERVICIOS DE SALUD EN TODOS SUS NIVELES.	REI2.1.1	MEJORES CONDICIONES DE ATENCION POR EQUIPAMIENTO E INFRAESTRUCTURA ADECUADA.	NIVEL DE SATISFACCION DEL USUARIO INTERNO POR EQUIPAMIENTO E INFRAESTRUCTURA ADECUADA	$\frac{\text{Nº DE TRABAJADORES SATISFECHOS}}{\text{TOTAL DE TRABAJADORES ENCUESTADOS}} \times 100$	0	70%
		OEE 2.4	MEJORAR LAS CONDICIONES DE ATENCION DE LOS USUARIOS EXTERNOS	REI2.4.1	USUARIOS EXTERNOS ALCANZAN MAYORES NIVELES DE SATISFACCION	NIVEL DE SATISFACCION DE SERVICIOS DE SALUD	$\frac{\text{Nº DE PACIENTES SATISFECHOS}}{\text{TOTAL DE PACIENTES ATENDIDOS}} \times 100$	0	80%
				REI2.4.2	ESTUDIOS EPIDEMIOLOGICOS, OPERATIVOS Y CLINICOS PARA LA PRESTACION DE SERVICIOS DE SALUD EJECUTADOS Y PUBLICADOS	VIGILANCIA Y CONTROL EPIDEMIOLOGICO EJECUTADOS PARA LA REDUCCION DE RIESGOS Y DAÑOS A LA SALUD DE LAS PERSONAS	$\frac{\text{Nº TOTAL DE CONTROLES Y VIGILANCIAS EPIDEMIOLOGICAS}}{\text{PROGRAMACION ANUAL DE LA OFICINA DE EPIDEMIOLOGIA}} \times 100$	69%	88%
		OEE 2.5	GARANTIZAR LA DISPONIBILIDAD DE RECURSOS ESTRATEGICOS QUE REQUIEREN LOS USUARIOS EN CADA UUEE	REI2.5.1	MEJORA LA DISPONIBILIDAD DE MEDICAMENTOS E INSUMOS MEDICOS	COBERTURA DE MEDICAMENTOS E INSUMOS	$\frac{\text{NUMERO DE PACIENTES RECIBEN MEDICAMENTO DE MANERA OPORTUNA}}{\text{TOTAL DE PACIENTES ATENDIDOS}} \times 100$	0	60%



CODIGO	OBJETIVO ESTRATEGICO GENERAL	CODIGO	OBJETIVO ESTRATEGICO ESPECIFICO	CODIGO	RESULTADO INSTITUCIONAL	INDICADOR	FORMULA DE CALCULO	LINEA BASE	VALOR ESPERADO
OEG 2	FORTALECER PERMANENTEMENTE LAS COMPETENCIAS DEL IGSS EN FUNCIÓN DE SUS FINALIDADES INSTITUCIONALES.	OEE 3.2	IMPLEMENTAR UN SISTEMA DE MONITOREO, EVALUACIÓN DE RESULTADOS Y CUMPLIMIENTO DE METAS FÍSICAS DE LA ADMINISTRACIÓN IGSS Y SUS ÓRGANOS DESCONCENTRADOS	REI 3.2.1	SISTEMAS DE MONITOREO, EVALUACIÓN, Y CONTROL DEL PLANEAMIENTO IMPLEMENTADOS DE FORMA EFECTIVA Y SOSTENIBLE	FACTOR DE IMPLEMENTACION DEL TABLERO DE MANDO EN LAS UNIDADES ORGANICAS DEL HHV	$\frac{\text{N}^\circ \text{ DE UNIDADES ORGANICAS QUE IMPLEMENTARON EL TABLERO DE MANDO}}{\text{TOTAL DE UNIDADES ORGANICAS DEL HHV}} \times 100$	0	50%
		OEE 3.4	CONDUCCION LA GESTION POR RESULTADOS DEL IGSS	REI 3.4.1	GESTION DE LA PLANIFICACION Y PRESUPUESTO POR RESULTADOS EFECTIVA IMPLEMENTADA	PARTICIPACION DE PROGRAMA PRESUPUESTAL EN LA CATEGORIA PRESUPUESTAL	$\frac{\text{PIM 2015 (SOLO PPR)}}{\text{PIM FINAL 2015}} \times 100$	28%	40%
		OEE 3.3	OEE 3.3 DESARROLLAR E IMPLEMENTAR UNA GESTIÓN DE CALIDAD POR RESULTADOS Y DE MEJORA CONTINUA DE SUS PROCESOS.	REI 3.3.1	GESTIÓN DE LA CALIDAD Y MEJORA CONTINUA APLICÁNDOSE EN LAS ÁREAS ASISTENCIALES DE LA DEPENDENCIA	FACTOR DE IMPLEMENTACION DE GESTION DE LA CALIDAD EN EL HHV	% DE AVANCE DE IMPLEMENTACION DEL PLAN DE CALIDAD EN EL HHV	0	50%
						EJECUCION DEL PAC - NIVEL PROCESO CONSENTIDO	$\frac{\text{N}^\circ \text{ DE PROCESOS ADJUDICADOS Y CONSENTIDOS}}{\text{N}^\circ \text{ DE PROCESOS CONVOCADOS}} \times 100$	90%	90%
		OEE 3.5	OEE 3.5 FORTALECER LA GESTIÓN DOCUMENTARIA	REI 3.5.1	UNIDADES ORGANICAS ASISTIDAS TECNICAMENTE EN MATERIA LEGAL	UNIDADES ORGANICAS ASISTIDAS EN MATERIA LEGAL	% DE UNIDADES ORGANICAS ASISTIDAS EN MATERIA LEGAL	0	30%
		OEE 3.10	OEE 3.10 FORTALECER LA SEGURIDAD Y SALUD EN EL TRABAJO DEL IGSS Y SUS ORGANOS DESCONCENTRADOS	REI 3.10.1	GESTIÓN DE SEGURIDAD Y SALUD EN EL TRABAJO IMPLEMENTADOS	SISTEMA DE SEGURIDAD Y SALUD EN EL TRABAJO IMPLEMENTADA EN EL HHV	$\frac{\text{N}^\circ \text{ DE PERSONAS (USUARIOS INTERNOS) CAPACITADOS EN SEGURIDAD Y SALUD EN EL TRABAJO}}{\text{TOTAL DE TRABAJADORES}} \times 100$	0	80%
OEE 3.11	OEE 3.11 IMPLEMENTAR LA GESTIÓN DE RECURSOS HUMANOS BASADA EN COMPETENCIAS (LEY DE SERVIR) Y DESARROLLAR DE MANERA SOSTENIBLE LA CULTURA ORGANIZACIONAL IGSS.	REI 3.11.2	RECURSOS HUMANOS MEJORAN SUS COMPETENCIAS Y CAPACIDAD DE GESTIÓN	TRABAJADORES CAPACITADOS EN EL HHV	$\frac{\text{N}^\circ \text{ DE TRABAJADORES CAPACITADOS (PDF)}}{\text{TOTAL DE TRABAJADORES}} \times 100$	0	90%		
		REI 3.11.3	PROFESIONAL ESPECIALIZADO Y SUB ESPECIALIZADO	PROFESIONAL ESPECIALIZADO Y SUB ESPECIALIZADO EN EL CAMPO DE LA SALUD MENTAL	$\frac{\text{N}^\circ \text{ DE PROFESIONALES ESPECIALIZADOS Y SUB ESPECIALIZADOS QUE HAN CULMINADO SU PERIODO DE CAPACITACION (2 A 3 AÑOS)}}{\text{TOTAL DE PROFESIONALES ESPECIALIZADOS Y SUB ESPECIALIZADOS QUE HAN CULMINADO SU PERIODO DE CAPACITACION (2 A 3 AÑOS)}} \times 100$	3	7		

CODIGO	OBJETIVO ESTRATEGICO GENERAL	CODIGO	OBJETIVO ESTRATEGICO ESPECIFICO	CODIGO	RESULTADO INSTITUCIONAL	INDICADOR	FORMULA DE CALCULO	LINEA BASE	VALOR ESPERADO
OEG 4	FORTALECER LA GESTION BASADA EN LA EXPERIENCIA DIRECTA EL CONOCIMIENTO E INNOVACION CIENTIFICA Y TECNOLOGICA	OEE 4.3	DISEÑAR, APROBAR, IMPLEMENTAR Y EVALUAR EL PROCESO DE INNOVACION CIENTIFICA Y TECNOLOGICA	REI 4.3.1	PRODUCCION CIENTIFICA INSTITUCIONAL	TRABAJOS DE INVESTIGACION EJECUTADOS	$\frac{\text{N}^\circ \text{ DE TRABAJOS EJECUTADOS EN EL AÑO}}{\text{TOTAL DE TRABAJOS EJECUTADOS EN EL AÑO}} \times 100$	0	3

CODIGO	OBJETIVO ESTRATEGICO GENERAL	CODIGO	OBJETIVO ESTRATEGICO ESPECIFICO	CODIGO	RESULTADO INSTITUCIONAL	INDICADOR	FORMULA DE CALCULO	LINEA BASE	VALOR ESPERADO
OEG 5	FORTALECER LA PROMOCION DE LA SALUD, PROMOCION FOMENTANDO ESTILOS DE VIDAS SALUDABLES, LA PREVENCION DE ENFERMEDADES, ACCIDENTES Y DAÑOS.	OEE 5.2	CONDUCCION E INTEGRAR LAS ESTRATEGIAS SANITARIAS A ACCIONES DE EDUCACION, PROMOCIÓN Y PREVENCIÓN DE ESTILOS DE VIDA SALUDABLES EN TODOS LOS NIVELES DE ATENCIÓN.	REI 5.2.1	USUARIOS EXTERNOS CAPACITADOS Y PREVENIDOS ASUMEN NUEVOS ESTILOS DE VIDA SALUDABLES	INCREMENTO DE USUARIOS QUE LOGRAN CAMBIOS EN ESTILOS DE VIDAS	$\frac{\text{N}^\circ \text{ DE USUARIO EXTERNOS PRACTICANDO AL MENOS UN NUEVO ESTILO DE VIDA}}{\text{TOTAL DE USUARIOS EXTERNOS CAPACITADOS}} \times 100$	0	80%
						% DE UNIDADES DE CONSEJERIA EN SALUD MENTAL IMPLEMENTADAS	$\frac{\text{N}^\circ \text{ DE UNIDADES DE CONSEJERIA IMPLEMENTADOS}}{\text{N}^\circ \text{ DE UNIDADES DE CONSEJERIA PROGRAMADOS}} \times 100$	50%	70%

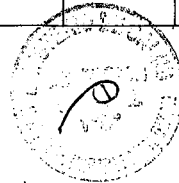




MATRIZ N° 2  
MATRIZ DE RESULTADOS Y PRODUCTOS INSTITUCIONALES

MINISTERIO DE SALUD  
DEPENDENCIA: INSTITUTO DE GESTION DE SERVICIOS DE SALUD  
ENTIDAD: UE 1566 HOSPITAL HERMINIO VALDIZAN  
OBJETIVO ESTRATEGICO GENERAL 01: ORGANIZAR E IMPLEMENTAR UN MODELO DE CUIDADO INTEGRAL DE LA SALUD PARA TODOS Y POR TODOS

COD. OBJ. EST/ESP	OBJETIVO ESTRATEGICO ESPECIFICO	COD. RES	RESULTADO INSTITUCIONAL	META FISICA				META PRESUPUESTARIA					
				COD. PROG	PRODUCCION INSTITUCIONAL	U/M	META	COD	CATEGORIA PRESUPUESTAL	COD	PRODUCTO	U/M	META
OEE 1.2	CONTRIBUIR CON LOS OBJETIVOS SANITARIOS DEL SECTOR	REI 1.2.1	REDUCCIÓN Y CONTROL DE LA CANTIDAD PREVALENCIA DE ENFERMEDADES TRANSMISIBLES	3000612	SINTOMATICOS RESPIRATORIOS CON DESPITAJE DE TUBERCULOSIS	PERSONA ATENDIDA	198	001	PROGRAMAS PRESUPUESTALES CON ENFOQUE A RESULTADOS	3000612	SINTOMATICOS RESPIRATORIOS CON DESPITAJE DE TUBERCULOSIS	PERSONA ATENDIDA	198
				3000691	SERVICIOS DE ATENCION DE TUBERCULOSIS CON MEDIDAS DE CONTROL DE INFECCIONES Y BIOSEGURIDAD EN EL PERSONAL	TRABAJADOR PROTEGIDO	799	001	PROGRAMAS PRESUPUESTALES CON ENFOQUE A RESULTADOS	3000691	SERVICIOS DE ATENCION DE TUBERCULOSIS CON MEDIDAS DE CONTROL DE INFECCIONES Y BIOSEGURIDAD EN EL PERSONAL	TRABAJADOR PROTEGIDO	799
		REI 1.2.2	REDUCCIÓN Y CONTROL DE LA CANTIDAD PREVALENCIA DE ENFERMEDADES NO TRANSMISIBLES	3000680	ATENCION ESTOMATOLOGICA PREVENTIVA	PERSONA TRATADA	1200	001	PROGRAMAS PRESUPUESTALES CON ENFOQUE A RESULTADOS	3000680	ATENCION ESTOMATOLOGICA PREVENTIVA	PERSONA TRATADA	1200
				3000681	ATENCION ESTOMATOLOGICA RECUPERATIVA	PERSONA TRATADA	1300	001	PROGRAMAS PRESUPUESTALES CON ENFOQUE A RESULTADOS	3000681	ATENCION ESTOMATOLOGICA RECUPERATIVA	PERSONA TRATADA	1300
				3000682	ATENCION ESTOMATOLOGICA ESPECIALIZADA	PERSONA TRATADA	45	001	PROGRAMAS PRESUPUESTALES CON ENFOQUE A RESULTADOS	3000682	ATENCION ESTOMATOLOGICA ESPECIALIZADA	PERSONA TRATADA	45
		REI 1.2.3	REDUCCIÓN DE LA VULNERABILIDAD ANTE EMERGENCIAS Y DESASTRES	3000450	ENTIDADES PUBLICAS CON GESTION DE RIESGO DE DESASTRE EN SUS PROCESOS DE PLANIFICACION Y ADMINISTRACION PARA EL DESARROLLO	DOCUMENTO	3	001	PROGRAMAS PRESUPUESTALES CON ENFOQUE A RESULTADOS	3000450	ENTIDADES PUBLICAS CON GESTION DE RIESGO DE DESASTRE EN SUS PROCESOS DE PLANIFICACION Y ADMINISTRACION PARA EL DESARROLLO	DOCUMENTO	3
	3000564			SERVICIOS DE SALUD CON CAPACIDADES COMPLEMENTARIAS PARA LA ATENCION FRENTE A EMERGENCIAS Y DESASTRES	ESTABLECIMIENTO DE SALUD	1	001	PROGRAMAS PRESUPUESTALES CON ENFOQUE A RESULTADOS	3000564	SERVICIOS DE SALUD CON CAPACIDADES COMPLEMENTARIAS PARA LA ATENCION FRENTE A EMERGENCIAS Y DESASTRES	ESTABLECIMIENTO DE SALUD	1	
	3000565			SERVICIOS ESENCIALES SEGUROS ANTE EMERGENCIAS Y DESASTRES	ESTABLECIMIENTO DE SALUD	1	001	PROGRAMAS PRESUPUESTALES CON ENFOQUE A RESULTADOS	3000565	SERVICIOS ESENCIALES SEGUROS ANTE EMERGENCIAS Y DESASTRES	ESTABLECIMIENTO DE SALUD	1	
					ESTABLECIMIENTO DE SALUD	1	001	PROGRAMAS PRESUPUESTALES CON ENFOQUE A RESULTADOS			ESTABLECIMIENTO DE SALUD	1	
	3000628	POBLACION CON MONITOREO, VIGILANCIA Y CONTROL DE DAÑOS A LA SALUD FRENTE A EMERGENCIA Y DESASTRES	SIMULACRO	4	001	PROGRAMAS PRESUPUESTALES CON ENFOQUE A RESULTADOS	3000628	POBLACION CON MONITOREO, VIGILANCIA Y CONTROL DE DAÑOS A LA SALUD FRENTE A EMERGENCIA Y DESASTRES	SIMULACRO	4			
			INFORME TECNICO	12	001	PROGRAMAS PRESUPUESTALES CON ENFOQUE A RESULTADOS			INFORME TECNICO	12			

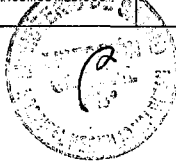



COD. OBJ. EST/ESP	OBJETIVO ESTRATEGICO/ESPECIFICO	COD. RES	RESULTADO INSTITUCIONAL	METAFISICA				META PRESUPUESTARIA					
				COD. PROD	PRODUCTO INSTITUCIONAL	UM	META	COD	CATEGORIA PRESUPUESTAL	COD	PRODUCTO	UM	META
OEE 1.2	CONTRIBUIR CON LOS OBJETIVOS SANITARIOS DEL SECTOR	REI 1.2.4	INCLUSIÓN SOCIAL INTEGRAL DE LAS PERSONAS CON DISCAPACIDAD	3000688	PERSONAS CON DISCAPACIDAD RECIBEN ATENCION EN REHABILITACION BASADA EN ESTABLECIMIENTO DE SALUD	ATENCION	100	001	PROGRAMAS PRESUPUESTALES CON ENFOQUE A RESULTADOS	3000688	PERSONAS CON DISCAPACIDAD RECIBEN ATENCION EN REHABILITACION BASADA EN ESTABLECIMIENTO DE SALUD	ATENCION	100
				3000689	PERSONA CON DISCAPACIDAD CERTIFICADA ES ESTABLECIMIENTO DE SALUD	CERTIFICADO	90	001	PROGRAMAS PRESUPUESTALES CON ENFOQUE A RESULTADOS	3000689	PERSONA CON DISCAPACIDAD CERTIFICADA ES ESTABLECIMIENTO DE SALUD	CERTIFICADO	90
				3000690	PERSONA CON DISCAPACIDAD RECIBEN SERVICIOS DE REHABILITACION BASADA EN COMUNIDAD	PERSONA CAPACITADA	20	001	PROGRAMAS PRESUPUESTALES CON ENFOQUE A RESULTADOS	3000690	PERSONA CON DISCAPACIDAD RECIBEN SERVICIOS DE REHABILITACION BASADA EN COMUNIDAD	PERSONA CAPACITADA	20
		REI 1.2.5	PACIENTES ATENDIDOS EFICIENTEMENTE POR CASOS DE SALUD MENTAL	3000699	POBLACION CON PROBLEMAS PSICOSOCIALES QUE RECIBEN ATENCION OPORTUNA Y DE CALIDAD	PERSONA TRATADA	260	001	PROGRAMAS PRESUPUESTALES CON ENFOQUE A RESULTADOS	3000699	POBLACION CON PROBLEMAS PSICOSOCIALES QUE RECIBEN ATENCION OPORTUNA Y DE CALIDAD	PERSONA TRATADA	260
				3000700	PERSONAS CON TRASTORNOS AFECTIVOS Y DE ANSIEDAD TRATADAS OPORTUNAMENTE	PERSONA TRATADA	495	001	PROGRAMAS PRESUPUESTALES CON ENFOQUE A RESULTADOS	3000700	PERSONAS CON TRASTORNOS AFECTIVOS Y DE ANSIEDAD TRATADAS OPORTUNAMENTE	PERSONA TRATADA	495
						PERSONA TRATADA	195	001	PROGRAMAS PRESUPUESTALES CON ENFOQUE A RESULTADOS			PERSONA TRATADA	195
				3000701	PERSONAS CON TRASTORNOS MENTALES Y DEL COMPORTAMIENTO DEBIDO AL CONSUMO DE ALCOHOL TRATADAS OPORTUNAMENTE	PERSONA TRATADA	154	001	PROGRAMAS PRESUPUESTALES CON ENFOQUE A RESULTADOS	3000701	PERSONAS CON TRASTORNOS MENTALES Y DEL COMPORTAMIENTO DEBIDO AL CONSUMO DE ALCOHOL TRATADAS OPORTUNAMENTE	PERSONA TRATADA	154
						PERSONA TRATADA	120	001	PROGRAMAS PRESUPUESTALES CON ENFOQUE A RESULTADOS			PERSONA TRATADA	120
						PERSONA ATENDIDA	39	001	PROGRAMAS PRESUPUESTALES CON ENFOQUE A RESULTADOS			PERSONA ATENDIDA	39
				3000702	PERSONAS CON TRASTORNOS Y SINDROMES PSICOTICOS TRATADAS OPORTUNAMENTE	PERSONA TRATADA	71	001	PROGRAMAS PRESUPUESTALES CON ENFOQUE A RESULTADOS	3000702	PERSONAS CON TRASTORNOS Y SINDROMES PSICOTICOS TRATADAS OPORTUNAMENTE	PERSONA TRATADA	71
						PERSONA TRATADA	555	001	PROGRAMAS PRESUPUESTALES CON ENFOQUE A RESULTADOS			PERSONA TRATADA	555
						PERSONA ATENDIDA	70	001	PROGRAMAS PRESUPUESTALES CON ENFOQUE A RESULTADOS			PERSONA ATENDIDA	70
				3000703	PERSONAS CON TRASTORNOS MENTALES JUDICIALIZADAS TRATADAS	PERSONA TRATADA	22	001	PROGRAMAS PRESUPUESTALES CON ENFOQUE A RESULTADOS	3000703	PERSONAS CON TRASTORNOS MENTALES JUDICIALIZADAS TRATADAS	PERSONA TRATADA	22



OBJETIVO ESTRATEGICO GENERAL 02: FORTALECER Y MEJORAR LA OFERTA DE SERVICIOS DE SALUD EN TODOS SUS NIVELES, EN LO PRE HOSPITALARIO (EMERGENCIAS Y URGENCIAS MÉDICAS) Y EN EL SISTEMA DE REFERENCIAS Y CONTRAREFERENCIAS

CÓD. OBJ. EST. ESP.	OBJETIVO ESTRATEGICO ESPECIFICO	CÓD. RES.	RESULTADO INSTITUCIONAL	META FISICA				META PRESUPUESTARIA					
				COD. PROD.	PRODUCCION INSTITUCIONAL	UM	META	COD.	CATEGORIA PRESUPUESTAL	COD.	PRODUCTO	UM	META
OEE 2.1	ORGANIZAR Y ARTICULAR LA PRESTACION DE LOS SERVICIOS DE SALUD EN TODOS SUS NIVELES.	REI 2.1.1	MEJORES CONDICIONES DE ATENCION POR EQUIPAMIENTO E INFRAESTRUCTURA ADECUADA.	3999999	ESTABLECIMIENTO DE SALUD FORTALECIDO EN INFRAESTRUCTURA, EQUIPAMIENTO Y SERVICIOS BASICOS	ACCION	2009	001	ASIGNACIONES PRESUPUESTARIAS QUE NO RESULTAN EN PRODUCTOS (APNOP)	3999999	(SIN PRODUCTO) ESTABLECIMIENTO DE SALUD FORTALECIDO EN INFRAESTRUCTURA, EQUIPAMIENTO Y SERVICIOS BASICOS	ACCION	2009
				3999999		ACCION	6059	001	ASIGNACIONES PRESUPUESTARIAS QUE NO RESULTAN EN PRODUCTOS (APNOP)	3999999		ACCION	6059
				3999999		EQUIPO	280	001	ASIGNACIONES PRESUPUESTARIAS QUE NO RESULTAN EN PRODUCTOS (APNOP)	3999999		EQUIPO	280
OEE 2.4	MEJORAR LAS CONDICIONES DE ATENCION DE LOS USUARIOS EXTERNOS	REI 2.4.1	USUARIOS EXTERNOS ALCANZAN MAYORES NIVELES DE SATISFACCION	3999999	ATENCION OPORTUNA A PACIENTES EN EMERGENCIAS	ATENCION	2600	001	ASIGNACIONES PRESUPUESTARIAS QUE NO RESULTAN EN PRODUCTOS (APNOP)	3999999	(SIN PRODUCTO) ATENCION OPORTUNA A PACIENTES EN EMERGENCIAS	ATENCION	2600
				3999999	ATENCION OPORTUNA A PACIENTES EN CONSULTAS EXTERNAS	ATENCION	100725	001	ASIGNACIONES PRESUPUESTARIAS QUE NO RESULTAN EN PRODUCTOS (APNOP)	3999999	(SIN PRODUCTO) ATENCION OPORTUNA A PACIENTES EN CONSULTAS EXTERNAS	ATENCION	100725
				3999999	ATENCION OPORTUNA A PACIENTES EN HOSPITALIZACION	DIA CAMA	98443	001	ASIGNACIONES PRESUPUESTARIAS QUE NO RESULTAN EN PRODUCTOS (APNOP)	3999999	(SIN PRODUCTO) ATENCION OPORTUNA A PACIENTES EN HOSPITALIZACION	DIA CAMA	98443
				3999999	ATENCION DE CASOS DE VIOLENCIA FAMILIAR Y SEXUAL	ATENCION	3175	001	ASIGNACIONES PRESUPUESTARIAS QUE NO RESULTAN EN PRODUCTOS (APNOP)	3999999	(SIN PRODUCTO) ATENCION DE CASOS DE VIOLENCIA FAMILIAR Y SEXUAL	ATENCION	3175
				3999999	EVALUACIONES DE FACTORES SOCIOECONOMICOS QUE INTERFIEREN EN LA SALUD DEL PACIENTE	ATENCION	17079	001	ASIGNACIONES PRESUPUESTARIAS QUE NO RESULTAN EN PRODUCTOS (APNOP)	3999999	(SIN PRODUCTO) EVALUACIONES DE FACTORES SOCIOECONOMICOS QUE INTERFIEREN EN LA SALUD DEL PACIENTE	ATENCION	17079
				3999999	SOPORTE ALIMENTARIO PARA GRUPOS EN RIESGO	RACION	424440	001	ASIGNACIONES PRESUPUESTARIAS QUE NO RESULTAN EN PRODUCTOS (APNOP)	3999999	(SIN PRODUCTO) SOPORTE ALIMENTARIO PARA GRUPOS EN RIESGO	RACION	424440
				3999999	ATENCION OPORTUNA DE LA REHABILITACION FISICA Y MENTAL DE LOS PACIENTES.	ATENCION	7209	001	ASIGNACIONES PRESUPUESTARIAS QUE NO RESULTAN EN PRODUCTOS (APNOP)	3999999	(SIN PRODUCTO) ATENCION OPORTUNA DE LA REHABILITACION FISICA Y MENTAL DE LOS PACIENTES.	ATENCION	7209
				3999999	ATENCION DE LA DEMANDA DE EXAMENES DE LABORATORIO E IMAGENES	EXAMEN	29760	001	ASIGNACIONES PRESUPUESTARIAS QUE NO RESULTAN EN PRODUCTOS (APNOP)	3999999	(SIN PRODUCTO) ATENCION DE LA DEMANDA DE EXAMENES DE LABORATORIO E IMAGENES	EXAMEN	29760
		3999999	EXAMEN	1560		001	ASIGNACIONES PRESUPUESTARIAS QUE NO RESULTAN EN PRODUCTOS (APNOP)	3999999	EXAMEN	1560			
		REI 2.4.2	ESTUDIOS EPIDEMIOLOGICOS, OPERATIVOS Y CLINICOS PARA LA PRESTACION DE SERVICIOS DE SALUD EJECUTADOS Y PUBLICADOS	3999999	VIGILANCIA Y CONTROL DE EPIDEMIAS	ACCION	718	001	ASIGNACIONES PRESUPUESTARIAS QUE NO RESULTAN EN PRODUCTOS (APNOP)	3999999	(SIN PRODUCTO) VIGILANCIA Y CONTROL DE EPIDEMIAS	ACCION	718
OEE 2.5	GARANTIZAR LA DISPONIBILIDAD DE RECURSOS ESTRATEGICOS QUE REQUIEREN LOS USUARIOS EN CADA UUEE	REI 2.5.1	MEJORA LA DISPONIBILIDAD DE MEDICAMENTOS E INSUMOS MEDICOS	3999999	SUMINISTRO ADECUADO Y OPORTUNO DE MEDICAMENTOS E INSUMOS MEDICOS	RECETA	183101	001	ASIGNACIONES PRESUPUESTARIAS QUE NO RESULTAN EN PRODUCTOS (APNOP)	3999999	(SIN PRODUCTO) SUMINISTRO ADECUADO Y OPORTUNO DE MEDICAMENTOS E INSUMOS MEDICOS	RECETA	183101



OBJETIVO ESTRATEGICO GENERAL 03: FORTALECER PERMANENTEMENTE LAS COMPETENCIAS DEL OSS EN FUNCION DE SUS FINALIDADES INSTITUCIONALES

COD. OBJ. ESTEOP	OBJETIVO ESTRATEGICO ESPECIFICO	COD. RES	RESULTADO INSTITUCIONAL	METAFISICA				METAPRESUPUESTARIA					
				COD. PROD	PRODUCCION INSTITUCIONAL	U.M.	META	COD.	CATEGORIA PRESUPUESTAL	COD.	PRODUCTO	U.M.	META
000301	IMPLEMENTAR LA SISTEMA DE MONITOREO EVALUACION DE RESULTADOS Y CUMPLIMIENTO DE METAS FISICAS DE LA ADMINISTRACION OSS Y SUS ORGANOS DESCENTRALIZADOS	RE 301	SISTEMAS DE MONITOREO EVALUACION DE RESULTADOS DEL PLANAMIENTO IMPLEMENTADOS DE FORMA PERMANENTE Y SOSTENIBLE	00030101	CONCLUSION DEL PLANAMIENTO ESTRATEGICO Y OPERATIVO	ACCION	148	000	ACCIONES CENTRALES	00030101	SIN PRODUCTO CONCLUSION DEL PLANAMIENTO ESTRATEGICO Y OPERATIVO	ACCION	148
000302	CONDUJER LA GESTION POR RESULTADOS DEL OSS	RE 302	GESTION DE LA CALIDAD Y MEJORA PRESUPUESTO POR RESULTADOS EFECTIVA IMPLEMENTADA	00030201	ACTIVIDADES DE CONTROL INTERNO	ACCION	57	000	ACCIONES CENTRALES	00030201	SIN PRODUCTO ACTIVIDADES DE CONTROL INTERNO	ACCION	57
000303	DESARROLLAR E IMPLEMENTAR UNA GESTION DE CALIDAD POR RESULTADOS Y DE MEJORA CONTINUA DE SUS PROCESOS	RE 303	GESTION DE LA CALIDAD Y MEJORA CONTINUA AFILIACIONES EN LAS AREAS ASISTENCIALES DE LA DEPENDENCIA	00030301	GESTION DE ACTIVIDADES ADMINISTRATIVAS	ACCION	300	000	ACCIONES CENTRALES	00030301	SIN PRODUCTO GESTION DE ACTIVIDADES ADMINISTRATIVAS	ACCION	300
000304	FORTALECER LA GESTION DOCUMENTARIA	RE 304	DEPENDENCIA ASISTENCIAL PERMANENTE EN MATERIA LEGAL	00030401	ASISTENCIA JURIDICA EN MATERIA LEGAL	ACCION	300	000	ACCIONES CENTRALES	00030401	SIN PRODUCTO ASISTENCIA JURIDICA EN MATERIA LEGAL	ACCION	300
000305	FORTALECER LA SEGURIDAD Y SALUD EN EL TRABAJO DEL OSS Y SUS ORGANOS DESCENTRALIZADOS	RE 305	GESTION DE SEGURIDAD Y SALUD EN EL TRABAJO IMPLEMENTADO	00030501	SEGURIDAD Y SALUD EN EL TRABAJO IMPLEMENTADO	ACCION	4	000	ACCIONES CENTRALES	00030501	SIN PRODUCTO SEGURIDAD Y SALUD EN EL TRABAJO IMPLEMENTADO	ACCION	4
000306	IMPLEMENTAR LA GESTION DE RECURSOS HUMANOS BASADA EN COMPETENCIAS LEY DE SERVICIO DESARROLLAR DE MANERA SOSTENIBLE LA CULTURA ORGANIZACIONAL OSS	RE 306.1	RECURSOS HUMANOS EFECTIVOS CONOCIDOS Y PROMUEBEN CON UN ENFOQUE HACIA LAS CALIDADES	00030601	NORMAS DE ADMINISTRACION DEL SISTEMA DE RECURSOS HUMANOS	PLANILLA	10	000	ASIGNACIONES PRESUPUESTARIAS QUE NO RESULTAN EN PRODUCTOS (APNOP)	00030601	SIN PRODUCTO NORMAS DE ADMINISTRACION DEL SISTEMA DE RECURSOS HUMANOS	PLANILLA	10
		RE 306.2	RECURSOS HUMANOS EFECTIVOS CON COMPETENCIAS Y CAPACIDAD DE GESTION	00030602	PERSONAL ESPECIALIZADO A TRAVES DE CAPACITACIONES	PERSONA CAPACITADA	000	000	ACCIONES CENTRALES	00030602	SIN PRODUCTO PERSONAL ESPECIALIZADO A TRAVES DE CAPACITACIONES	PERSONA CAPACITADA	000
		RE 306.3	PROFESIONALES ESPECIALIZADOS Y DE ESPECIALIZADO	00030603	CAPACITACIONES PERMANENTES DE PROFESIONALES	PERSONA CAPACITADA	04	000	ASIGNACIONES PRESUPUESTARIAS QUE NO RESULTAN EN PRODUCTOS (APNOP)	00030603	SIN PRODUCTO CAPACITACIONES PERMANENTES DE PROFESIONALES	PERSONA CAPACITADA	04

OBJETIVO ESTRATEGICO GENERAL 04: FORTALECER LA GESTION BASADA EN LA EXPERIENCIA DIRECTA, EL CONOCIMIENTO E INNOVACION CIENTIFICA Y TECNOLÓGICA

COD. OBJ. ESTEOP	OBJETIVO ESTRATEGICO ESPECIFICO	COD. RES	RESULTADO INSTITUCIONAL	METAFISICA				METAPRESUPUESTARIA					
				COD. PROD	PRODUCCION INSTITUCIONAL	U.M.	META	COD.	CATEGORIA PRESUPUESTAL	COD.	PRODUCTO	U.M.	META
000403	DISEÑAR, APROBAR, IMPLEMENTAR Y EVALUAR EL PROCESO DE INNOVACION CIENTIFICA Y TECNOLÓGICA	REI 4.3.1	PRODUCCION CIENTIFICA INSTITUCIONAL	39999999	INVESTIGACION CIENTIFICA INSTITUCIONAL	INVESTIGACION	4	003	ASIGNACIONES PRESUPUESTARIAS QUE NO RESULTAN EN PRODUCTOS (APNOP)	39999999	(SIN PRODUCTO) INVESTIGACION CIENTIFICA INSTITUCIONAL	INVESTIGACION	4



OBJETIVO ESTRATEGICO GENERAL 05: FORTALECER LA PROMOCION DE LA SALUD, PROMOCION FOMENTANDO ESTILOS DE VIDAS SALUDABLES, LA PREVENCIÓN DE ENFERMEDADES, ACCIDENTES Y DAÑOS.

COD. OBJ. EST. ES.P.	OBJETIVO ESTRATEGICO ESPECIFICO	COD. RES.	RESULTADO INSTITUCIONAL	META FISICA				META PRESUPUESTARIA					
				COD. PROD.	PRODUCTO INSTITUCIONAL	UDI	Meta	COD.	CATEGORIA PRESUPUESTAL	COD.	PRODUCTO	UDI	Meta
OEE 5.2	CONDUCCION E INTEGRAR LAS ESTRATEGIAS SANITARIAS A ACCIONES DE EDUCACION, PROMOCION Y PREVENCIÓN DE ESTILOS DE VIDA SALUDABLES EN TODOS LOS NIVELES DE ATENCION.	REI 5.2.1	USUARIOS EXTERNOS CAPACITADOS Y PREVENIDOS ASUMEN NUEVOS ESTILOS DE VIDA SALUDABLES	39999999	INFORMACION, COMUNICACION, DIFUSION Y EDUCACION MEDIANTE CAMPAÑAS	INFORME	7	003	ASIGNACIONES PRESUPUESTARIAS QUE NO RESULTAN EN PRODUCTOS (APNOP)	39999999	(SIN PRODUCTO) INFORMACION, COMUNICACION, DIFUSION Y EDUCACION MEDIANTE CAMPAÑAS	INFORME	7
				39999999	CAPACITACION DE PROMOTORES DE SALUD	PERSONA CAPACITADA	754	003	ASIGNACIONES PRESUPUESTARIAS QUE NO RESULTAN EN PRODUCTOS (APNOP)	39999999	(SIN PRODUCTO) CAPACITACION DE PROMOTORES DE SALUD	PERSONA CAPACITADA	754



MATRIZ Nº 4  
MATRIZ DE PROGRAMACION DE ACTIVIDADES DEL PLAN OPERATIVO INSTITUCIONAL

MINISTERIO DE SALUD  
DEPENDENCIA: INSTITUTO DE GESTION DE SERVICIOS DE SALUD  
ENTIDAD: UE 1668 HOSPITAL HERMINIO VALDIZAN  
OBJETIVO ESTRATEGICO GENERAL 01: ORGANIZAR E IMPLEMENTAR UN MODELO DE CUIDADO INTEGRAL DE LA SALUD PARA TODOS Y POR TODOS

METRICA										META PRESUPUESTARIA										RECURSOS PRESUPUESTARIO			RECURSOS
GOBIERNO	PRODUCTO INSTITUCIONAL	ACTIVIDAD	U	ED	V	II	III	IV	ACTORES	GO	PROYEC	ACTORES	U	ED	I	II	III	IV	RO	ROR	OT		
3000612	SINTOMATICOS RESPIRATORIOS CON DESPISTAJE DE TUBERCULOSIS	DESPISTAJE DE TUBERCULOSIS EN SINTOMATICOS RESPIRATORIOS	PERSONA ATENDIDA	198	49	49	50	50	PROGRAMAS PRESUPUESTALES CON ENFOQUE A RESULTADOS	3000612	SINTOMATICOS RESPIRATORIOS CON DESPISTAJE DE TUBERCULOSIS	DESPISTAJE DE TUBERCULOSIS EN SINTOMATICOS RESPIRATORIOS	PERSONA ATENDIDA	198	49	49	50	50	22,950.00	0.00	0.00	22,950	SERVICIO DE MEDICINA INTERNA
3000691	SERVICIOS DE ATENCION DE TUBERCULOSIS CON MEDIDAS DE CONTROL DE INFECCIONES Y BIOSEGURIDAD EN EL PERSONAL	MEDIDAS DE CONTROL DE INFECCIONES Y BIOSEGURIDAD EN LOS SERVICIOS DE ATENCION DE TUBERCULOSIS	TRABAJADOR PROTEGIDO	759	199	200	200	200	PROGRAMAS PRESUPUESTALES CON ENFOQUE A RESULTADOS	3000691	SERVICIOS DE ATENCION DE TUBERCULOSIS CON MEDIDAS DE CONTROL DE INFECCIONES Y BIOSEGURIDAD EN EL PERSONAL	MEDIDAS DE CONTROL DE INFECCIONES Y BIOSEGURIDAD EN LOS SERVICIOS DE ATENCION DE TUBERCULOSIS	TRABAJADOR PROTEGIDO	759	199	200	200	200	2,603.00	0.00	0.00	2,603	
3000680	ATENCION ESTOMATOLOGICA PREVENTIVA	ATENCION ESTOMATOLOGICA PREVENTIVA BASICA EN NIÑOS, GESTANTE Y ADULTOS MAYORES	PERSONA TRATADA	1200	300	300	300	300	PROGRAMAS PRESUPUESTALES CON ENFOQUE A RESULTADOS	3000680	ATENCION ESTOMATOLOGICA PREVENTIVA	ATENCION ESTOMATOLOGICA PREVENTIVA BASICA EN NIÑOS, GESTANTE Y ADULTOS MAYORES	PERSONA TRATADA	1200	300	300	300	300	67,700.00	0.00	0.00	67,700	SERVICIO DE ODONTOLOGIA
3000681	ATENCION ESTOMATOLOGICA RECUPERATIVA	ATENCION ESTOMATOLOGICA RECUPERATIVA BASICA EN NIÑOS, GESTANTE Y ADULTOS MAYORES	PERSONA TRATADA	1300	325	325	325	325	PROGRAMAS PRESUPUESTALES CON ENFOQUE A RESULTADOS	3000681	ATENCION ESTOMATOLOGICA RECUPERATIVA	ATENCION ESTOMATOLOGICA RECUPERATIVA BASICA EN NIÑOS, GESTANTE Y ADULTOS MAYORES	PERSONA TRATADA	1300	325	325	325	325	77,169.00	0.00	0.00	77,169	
3000682	ATENCION ESTOMATOLOGICA ESPECIALIZADA	ATENCION ESTOMATOLOGICA ESPECIALIZADA BASICA	PERSONA TRATADA	45	11	11	11	12	PROGRAMAS PRESUPUESTALES CON ENFOQUE A RESULTADOS	3000682	ATENCION ESTOMATOLOGICA ESPECIALIZADA	ATENCION ESTOMATOLOGICA ESPECIALIZADA BASICA	PERSONA TRATADA	45	11	11	11	12	67,700.00	0.00	0.00	67,700	
3000450	ENTIDADES PUBLICAS CON GESTION DE RIESGO DE DESASTRE EN SUS PROCESOS DE PLANIFICACION Y ADMINISTRACION PARA EL DESARROLLO	DESARROLLO DE INSTRUMENTOS ESTRATEGICOS PARA LA GESTION DE RIESGO DE DESASTRE	DOCUMENTO	3	3	0	0	0	PROGRAMAS PRESUPUESTALES CON ENFOQUE A RESULTADOS	3000450	ENTIDADES PUBLICAS CON GESTION DE RIESGO DE DESASTRE EN SUS PROCESOS DE PLANIFICACION Y ADMINISTRACION PARA EL DESARROLLO	DESARROLLO DE INSTRUMENTOS ESTRATEGICOS PARA LA GESTION DE RIESGO DE DESASTRE	DOCUMENTO	3	3	-	-	-	15,950.00	0.00	0.00	15,950	DG- COE
3000564	SERVICIOS DE SALUD CON CAPACIDADES COMPLEMENTARIAS PARA LA ATENCION FRENTE A EMERGENCIAS Y DESASTRES	CAPACIDAD DE EXPANSION ASISTENCIAL EN ESTABLECIMIENTOS DE SALUD ESTRATEGICOS	ESTABLECIMIENTO DE SALUD	1	0	0	0	1	PROGRAMAS PRESUPUESTALES CON ENFOQUE A RESULTADOS	3000564	SERVICIOS DE SALUD CON CAPACIDADES COMPLEMENTARIAS PARA LA ATENCION FRENTE A EMERGENCIAS Y DESASTRES	CAPACIDAD DE EXPANSION ASISTENCIAL EN ESTABLECIMIENTOS DE SALUD ESTRATEGICOS	ESTABLECIMIENTO DE SALUD	1	-	-	-	1	193,765.00	0.00	0.00	193,765	
3000565	SERVICIOS ESENCIALES SEGUROS ANTE EMERGENCIAS Y DESASTRES	SEGURIDAD FUNCIONAL DE LOS ESTABLECIMIENTOS DE SALUD	ESTABLECIMIENTO DE SALUD	1	0	0	0	1	PROGRAMAS PRESUPUESTALES CON ENFOQUE A RESULTADOS	3000565	SERVICIOS ESENCIALES SEGUROS ANTE EMERGENCIAS Y DESASTRES	SEGURIDAD FUNCIONAL DE LOS ESTABLECIMIENTOS DE SALUD	ESTABLECIMIENTO DE SALUD	1	-	-	-	1	33,000.00	0.00	0.00	33,000	
		SEGURIDAD ESTRUCTURAL Y NO ESTRUCTURAL DE ESTABLECIMIENTOS DE SALUD	ESTABLECIMIENTO DE SALUD	1	0	0	0	1	PROGRAMAS PRESUPUESTALES CON ENFOQUE A RESULTADOS			SEGURIDAD ESTRUCTURAL Y NO ESTRUCTURAL DE ESTABLECIMIENTOS DE SALUD	ESTABLECIMIENTO DE SALUD	1	-	-	-	1	134,000.00	0.00	0.00	134,000	
3000628	POBLACION CON MONITOREO, VIGILANCIA Y CONTROL DE DAÑOS A LA SALUD FRENTE A EMERGENCIA Y DESASTRES	ORGANIZACION E IMPLEMENTACION DE SIMULACROS FRENTE A EMERGENCIAS Y DESASTRES	SIMULACRO	4	1	1	1	1	PROGRAMAS PRESUPUESTALES CON ENFOQUE A RESULTADOS	3000628	POBLACION CON MONITOREO, VIGILANCIA Y CONTROL DE DAÑOS A LA SALUD FRENTE A EMERGENCIA Y DESASTRES	ORGANIZACION E IMPLEMENTACION DE SIMULACROS FRENTE A EMERGENCIAS Y DESASTRES	SIMULACRO	4	1	1	1	1	32,605.00	0.00	0.00	32,605	
		IMPLEMENTACION DE CENTROS DE OPERACIONES DE EMERGENCIAS DE SALUD PARA EL ANALISIS DE INFORMACION Y TOMA DE DECISIONES ANTE SITUACIONES DE EMERGENCIAS Y DESASTRES.	INFORME TECNICO	12	3	3	3	3	PROGRAMAS PRESUPUESTALES CON ENFOQUE A RESULTADOS			IMPLEMENTACION DE CENTROS DE OPERACIONES DE EMERGENCIAS DE SALUD PARA EL ANALISIS DE INFORMACION Y TOMA DE DECISIONES ANTE SITUACIONES DE EMERGENCIAS Y DESASTRES.	INFORME TECNICO	12	3	3	3	3	99,158.00	0.00	0.00	99,158	
3000688	PERSONAS CON DISCAPACIDAD RECIBEN ATENCION EN REHABILITACION BASADA EN ESTABLECIMIENTO DE SALUD	ATENCION DE REHABILITACION PARA PERSONAS CON DISCAPACIDAD MENTAL	ATENCION	100	25	25	25	25	PROGRAMAS PRESUPUESTALES CON ENFOQUE A RESULTADOS	3000688	PERSONAS CON DISCAPACIDAD RECIBEN ATENCION EN REHABILITACION BASADA EN ESTABLECIMIENTO DE SALUD	ATENCION DE REHABILITACION PARA PERSONAS CON DISCAPACIDAD MENTAL	ATENCION	100	25	25	25	25	5,476.00	0.00	0.00	5,476	DPTO. DE REHABILITACION EN SALUD MENTAL
3000689	PERSONA CON DISCAPACIDAD CERTIFICADA EN ESTABLECIMIENTO DE SALUD	CERTIFICADO DE DISCAPACIDAD	CERTIFICADO	90	22	23	22	23	PROGRAMAS PRESUPUESTALES CON ENFOQUE A RESULTADOS	3000689	PERSONA CON DISCAPACIDAD CERTIFICADA EN ESTABLECIMIENTO DE SALUD	CERTIFICADO DE DISCAPACIDAD	CERTIFICADO	90	22	23	22	23	5,476.00	0.00	0.00	5,476	
3000690	PERSONA CON DISCAPACIDAD RECIBEN SERVICIOS DE REHABILITACION BASADA EN COMUNIDAD	CAPACITACION A AGENTES COMUNITARIOS EN REHABILITACION BASADA EN COMUNIDAD	PERSONA CAPACITADA	20	5	5	5	5	PROGRAMAS PRESUPUESTALES CON ENFOQUE A RESULTADOS	3000690	PERSONA CON DISCAPACIDAD RECIBEN SERVICIOS DE REHABILITACION BASADA EN COMUNIDAD	CAPACITACION A AGENTES COMUNITARIOS EN REHABILITACION BASADA EN COMUNIDAD	PERSONA CAPACITADA	20	5	5	5	5	11,357.00	0.00	0.00	11,357	



COD. PROD.	PRODUCTO INSTITUCIONAL	ACTIVIDAD	UNID.	META FISICA					META PRESUPUESTARIA					FUENTE DE FINANCIAMIENTO			PRESUPUESTO	RESPONSABLES					
				QUIN	SEPT	OCT	NOV	DIC	QUIN	SEPT	OCT	NOV	DIC	PRO	COM	OTR							
3000699	POBLACION CON PROBLEMAS PSICOSOCIALES QUE RECIBEN ATENCION OPORTUNA Y DE CALIDAD	TRATAMIENTO DE PERSONAS CON PROBLEMAS PSICOSOCIALES	PERSONA TRATADA	260	50	50	50	50	PROGRAMAS PRESUPUESTALES CON ENFOQUE A RESULTADOS	3000699	POBLACION CON PROBLEMAS PSICOSOCIALES QUE RECIBEN ATENCION OPORTUNA Y DE CALIDAD	TRATAMIENTO DE PERSONAS CON PROBLEMAS PSICOSOCIALES	PERSONA TRATADA	260	50	50	50	50	130,000.00	0.00	0.00	130,000	
3000700	PERSONAS CON TRASTORNOS AFECTIVOS Y DE ANSIEDAD TRATADAS OPORTUNAMENTE	TRATAMIENTO AMBULATORIO DE PERSONAS CON TRASTORNOS AFECTIVOS (DEPRESION Y CONDUCTA SUICIDA) Y ANSIEDAD	PERSONA TRATADA	495	123	124	124	124	PROGRAMAS PRESUPUESTALES CON ENFOQUE A RESULTADOS	3000700	PERSONAS CON TRASTORNOS AFECTIVOS Y DE ANSIEDAD TRATADAS OPORTUNAMENTE	TRATAMIENTO AMBULATORIO DE PERSONAS CON TRASTORNOS AFECTIVOS (DEPRESION Y CONDUCTA SUICIDA) Y ANSIEDAD	PERSONA TRATADA	495	123	124	124	124	95,000.00	0.00	0.00	95,000	
		TRATAMIENTO CON INTERNAMIENTO DE PERSONAS CON TRASTORNOS AFECTIVOS Y DE ANSIEDAD	PERSONA TRATADA	195	48	49	49	49	PROGRAMAS PRESUPUESTALES CON ENFOQUE A RESULTADOS			TRATAMIENTO CON INTERNAMIENTO DE PERSONAS CON TRASTORNOS AFECTIVOS Y DE ANSIEDAD	PERSONA TRATADA	195	48	49	49	49	44,000.00	0.00	0.00	44,000	
3000701	PERSONAS CON TRASTORNOS MENTALES Y DEL COMPORTAMIENTO DEBIDO AL CONSUMO DE ALCOHOL TRATADAS OPORTUNAMENTE	TRATAMIENTO AMBULATORIO DE PERSONAS CON TRASTORNO DEL COMPORTAMIENTO DEBIDO AL CONSUMO DE ALCOHOL	PERSONA TRATADA	154	38	39	38	38	PROGRAMAS PRESUPUESTALES CON ENFOQUE A RESULTADOS	3000701	PERSONAS CON TRASTORNOS MENTALES Y DEL COMPORTAMIENTO DEBIDO AL CONSUMO DE ALCOHOL TRATADAS OPORTUNAMENTE	TRATAMIENTO AMBULATORIO DE PERSONAS CON TRASTORNO DEL COMPORTAMIENTO DEBIDO AL CONSUMO DE ALCOHOL	PERSONA TRATADA	154	38	39	38	38	33,048.00	0.00	0.00	33,048	SERVICIO DE EMERGENCIA SERVICIO DE CONSULTA EXTERNA SERVICIO DE HOSPITALIZACION
		TRATAMIENTO CON INTERNAMIENTO DE PACIENTES CON TRASTORNO DEL COMPORTAMIENTO DEBIDO AL CONSUMO DE ALCOHOL	PERSONA TRATADA	120	30	30	30	30	PROGRAMAS PRESUPUESTALES CON ENFOQUE A RESULTADOS			TRATAMIENTO CON INTERNAMIENTO DE PACIENTES CON TRASTORNO DEL COMPORTAMIENTO DEBIDO AL CONSUMO DE ALCOHOL	PERSONA TRATADA	120	30	30	30	30	44,000.00	0.00	0.00	44,000	
		REHABILITACION PSICOSOCIAL DE PERSONAS CON TRASTORNOS DEL COMPORTAMIENTO DEBIDO AL CONSUMO DE ALCOHOL	PERSONA ATENDIDA	39	9	10	10	10	PROGRAMAS PRESUPUESTALES CON ENFOQUE A RESULTADOS			REHABILITACION PSICOSOCIAL DE PERSONAS CON TRASTORNOS DEL COMPORTAMIENTO DEBIDO AL CONSUMO DE ALCOHOL	PERSONA ATENDIDA	39	9	10	10	10	44,000.00	0.00	0.00	44,000	
3000702	PERSONAS CON TRASTORNOS Y SINDROMES PSICOTICOS TRATADAS OPORTUNAMENTE	TRATAMIENTO AMBULATORIO DE PERSONAS CON SINDROME O TRASTORNO PSICOTICO	PERSONA TRATADA	71	17	18	18	18	PROGRAMAS PRESUPUESTALES CON ENFOQUE A RESULTADOS	3000702	PERSONAS CON TRASTORNOS Y SINDROMES PSICOTICOS TRATADAS OPORTUNAMENTE	TRATAMIENTO AMBULATORIO DE PERSONAS CON SINDROME O TRASTORNO PSICOTICO	PERSONA TRATADA	71	17	18	18	18	816,528.00	0.00	0.00	816,528	
		TRATAMIENTO CON INTERNAMIENTO DE PERSONAS CON SINDROME O TRASTORNO PSICOTICO	PERSONA TRATADA	555	138	139	139	139	PROGRAMAS PRESUPUESTALES CON ENFOQUE A RESULTADOS			TRATAMIENTO CON INTERNAMIENTO DE PERSONAS CON SINDROME O TRASTORNO PSICOTICO	PERSONA TRATADA	555	138	139	139	139	3,200,955.00	0.00	0.00	3,200,955	
		REHABILITACION PSICOSOCIAL DE PERSONAS CON SINDROME O TRASTORNOS ESQUIZOFRENICO	PERSONA ATENDIDA	70	17	18	18	18	PROGRAMAS PRESUPUESTALES CON ENFOQUE A RESULTADOS			REHABILITACION PSICOSOCIAL DE PERSONAS CON SINDROME O TRASTORNOS ESQUIZOFRENICO	PERSONA ATENDIDA	70	17	18	18	18	33,000.00	0.00	0.00	33,000	
3000703	PERSONAS CON TRASTORNOS MENTALES JUDICIALIZADAS TRATADAS	TRATAMIENTO DE PERSONAS CON TRASTORNOS MENTALES JUDICIALIZADOS	PERSONA TRATADA	22	5	5	6	6	PROGRAMAS PRESUPUESTALES CON ENFOQUE A RESULTADOS	3000703	PERSONAS CON TRASTORNOS MENTALES JUDICIALIZADAS TRATADAS	TRATAMIENTO DE PERSONAS CON TRASTORNOS MENTALES JUDICIALIZADOS	PERSONA TRATADA	22	5	5	6	6	83,000.00	0.00	0.00	83,000	



OBJETIVO ESTRATEGICO GENERAL 02: FORTALECER Y MEJORAR LA OFERTA DE SERVICIOS DE SALUD EN TODOS SUS NIVELES, EN LO PRE HOSPITALARIO (EMERGENCIAS Y URGENCIAS MEDICAS) Y EN EL SISTEMA DE REFERENCIAS Y CONTRAREFERENCIAS																										
METAS										METAS PRESUPUESTARIAS										RETECIFICACIONES			PRESUPUESTO		RESPONSABLES	
CODIGO	PROYECTO/INSTITUCION	ACTIVIDAD	U.T.	META	I	II	III	IV	CAT PRES	COD	PROYECTOS	ACTIVIDADES	U.T.	META	I	II	III	IV	CO	PR	DI	RESUMEN	RESPONSABLES			
3999999	ESTABLECIMIENTO DE SALUD FORTALECIDO EN INFRAESTRUCTURA, EQUIPAMIENTO Y SERVICIOS BASICOS	MANTENIMIENTO Y REPARACION DE ESTABLECIMIENTOS DE SALUD	ACCION	2009	500	500	500	500	ASIGNACIONES PRESUPUESTARIAS QUE NO RESULTAN EN PRODUCTOS (APNCP)	3999999		MANTENIMIENTO Y REPARACION DE ESTABLECIMIENTOS DE SALUD	ACCION	2009	500	500	500	500	356,069	-	-	356,069	OFICINA DE SERVICIOS GENERALES Y MANTENIMIENTO			
		SERVICIOS GENERALES	ACCION	6069	1514	1515	1515	1515	ASIGNACIONES PRESUPUESTARIAS QUE NO RESULTAN EN PRODUCTOS (APNCP)	3999999	(SIN PRODUCTO) ESTABLECIMIENTO DE SALUD FORTALECIDO EN INFRAESTRUCTURA, EQUIPAMIENTO Y SERVICIOS BASICOS	SERVICIOS GENERALES	ACCION	6069	1,514	1,515	1,515	1,515	4,272,986	1,700	-	4,274,686				
		MANTENIMIENTO Y REPARACION DE EQUIPOS	EQUIPO	280	70	70	70	70	ASIGNACIONES PRESUPUESTARIAS QUE NO RESULTAN EN PRODUCTOS (APNCP)	3999999		MANTENIMIENTO Y REPARACION DE EQUIPOS	EQUIPO	280	70	70	70	70	312,903	-	-	312,903				
3999999	ATENCIÓN OPORTUNA A PACIENTES EN EMERGENCIAS	ATENCIÓN DE EMERGENCIAS Y URGENCIAS	ATENCIÓN	2600	650	650	650	650	ASIGNACIONES PRESUPUESTARIAS QUE NO RESULTAN EN PRODUCTOS (APNCP)	3999999	(SIN PRODUCTO) ATENCIÓN OPORTUNA A PACIENTES EN EMERGENCIAS	ATENCIÓN DE EMERGENCIAS Y URGENCIAS	ATENCIÓN	2600	650	650	650	650	187,810	70,000	-	257,810	SERVICIO DE EMERGENCIA			
3999999	ATENCIÓN OPORTUNA A PACIENTES EN CONSULTAS EXTERNAS	ATENCIÓN EN CONSULTAS EXTERNAS MEDICAS	ATENCIÓN	100725	25181	25181	25181	25182	ASIGNACIONES PRESUPUESTARIAS QUE NO RESULTAN EN PRODUCTOS (APNCP)*	3999999	(SIN PRODUCTO) ATENCIÓN OPORTUNA A PACIENTES EN CONSULTAS EXTERNAS	ATENCIÓN EN CONSULTAS EXTERNAS MEDICAS	ATENCIÓN	100725	25,181	25,181	25,181	25,182	4,808,933	86,132	-	4,895,065	SERVICIO DE CONSULTA EXTERNA			
3999999	ATENCIÓN OPORTUNA A PACIENTES EN HOSPITALIZACIÓN	ATENCIÓN EN HOSPITALIZACIÓN	DÍA CAMA	98443	24610	24611	24611	24611	ASIGNACIONES PRESUPUESTARIAS QUE NO RESULTAN EN PRODUCTOS (APNCP)	3999999	(SIN PRODUCTO) ATENCIÓN OPORTUNA A PACIENTES EN HOSPITALIZACIÓN	ATENCIÓN EN HOSPITALIZACIÓN	DÍA CAMA	98443	24,610	24,611	24,611	24,611	2,868,628	1,065,206	-	3,933,834	SERVICIO DE HOSPITALIZACIÓN			
3999999	ATENCIÓN DE CASOS DE VIOLENCIA FAMILIAR Y SEXUAL	ACCION CONTRA LA VIOLENCIA FAMILIAR Y SEXUAL	ATENCIÓN	3175	793	794	794	794	ASIGNACIONES PRESUPUESTARIAS QUE NO RESULTAN EN PRODUCTOS (APNCP)	3999999	(SIN PRODUCTO) ATENCIÓN DE CASOS DE VIOLENCIA FAMILIAR Y SEXUAL	ACCION CONTRA LA VIOLENCIA FAMILIAR Y SEXUAL	ATENCIÓN	3175	793	794	794	794	36,835	3,599	-	40,234	DPTO. DE SALUD MENTAL EN FAMILIA			
3999999	EVALUACIONES DE FACTORES SOCIOECONOMICOS QUE INTERFIEREN EN LA SALUD DEL PACIENTE	APOYO AL CIUDADANO Y A LA FAMILIA	ATENCIÓN	17079	4269	4270	4270	4270	ASIGNACIONES PRESUPUESTARIAS QUE NO RESULTAN EN PRODUCTOS (APNCP)	3999999	(SIN PRODUCTO) EVALUACIONES DE FACTORES SOCIOECONOMICOS QUE INTERFIEREN EN LA SALUD DEL PACIENTE	APOYO AL CIUDADANO Y A LA FAMILIA	ATENCIÓN	17079	4,269	4,270	4,270	4,270	739,392	-	-	739,392	SERVICIO SOCIAL			
3999999	SOPORTE ALIMENTARIO PARA GRUPOS EN RIESGO	APOYO ALIMENTARIO PARA GRUPO DE RIESGOS	RACION	424440	106110	106110	106110	106110	ASIGNACIONES PRESUPUESTARIAS QUE NO RESULTAN EN PRODUCTOS (APNCP)	3999999	(SIN PRODUCTO) SOPORTE ALIMENTARIO PARA GRUPOS EN RIESGO	APOYO ALIMENTARIO PARA GRUPO DE RIESGOS	RACION	424440	106,110	106,110	106,110	106,110	1,795,642	-	-	1,795,642	SERVICIO DE NUTRICION Y DIETETICA			
3999999	ATENCIÓN OPORTUNA DE LA REHABILITACIÓN FÍSICA Y MENTAL DE LOS PACIENTES.	APOYO A LA REHABILITACION FISICA	ATENCIÓN	7209	1802	1802	1802	1803	ASIGNACIONES PRESUPUESTARIAS QUE NO RESULTAN EN PRODUCTOS (APNCP)	3999999	(SIN PRODUCTO) ATENCIÓN OPORTUNA DE LA REHABILITACION FISICA Y MENTAL DE LOS PACIENTES.	APOYO A LA REHABILITACION FISICA	ATENCIÓN	7209	1,802	1,802	1,802	1,803	758,200	-	-	758,200	DPTO. DE REHABILITACION EN SALUD MENTAL			
3999999	ATENCIÓN DE LA DEMANDA DE EXAMENES DE LABORATORIO E IMÁGENES	SERVICIOS DE APOYO AL DIAGNOSTICO Y TRATAMIENTO EN LABORATORIO	EXAMEN	29760	7440	7440	7440	7440	ASIGNACIONES PRESUPUESTARIAS QUE NO RESULTAN EN PRODUCTOS (APNCP)	3999999	(SIN PRODUCTO) ATENCIÓN DE LA DEMANDA DE EXAMENES DE LABORATORIO E IMÁGENES	SERVICIOS DE APOYO AL DIAGNOSTICO Y TRATAMIENTO EN LABORATORIO	EXAMEN	29760	7,440	7,440	7,440	7,440	475,285	-	-	475,285	SERVICIO DE LABORATORIO			
3999999		SERVICIOS DE APOYO AL DIAGNOSTICO Y TRATAMIENTO EN IMÁGENES	EXAMEN	1560	390	390	390	390	ASIGNACIONES PRESUPUESTARIAS QUE NO RESULTAN EN PRODUCTOS (APNCP)	3999999		SERVICIOS DE APOYO AL DIAGNOSTICO Y TRATAMIENTO EN IMÁGENES	EXAMEN	1560	390	390	390	390	162,700	-	-	162,700				
3999999	VIGILANCIA Y CONTROL DE EPIDEMIAS	VIGILANCIA Y CONTROL EPIDEMIOLOGICO	ACCION	718	179	179	179	180	ASIGNACIONES PRESUPUESTARIAS QUE NO RESULTAN EN PRODUCTOS (APNCP)	3999999	(SIN PRODUCTO) VIGILANCIA Y CONTROL DE EPIDEMIAS	VIGILANCIA Y CONTROL EPIDEMIOLOGICO	ACCION	718	179	179	179	180	1,610,247	-	-	1,610,247	SERVICIO DE DIAGNOSTICO			
3999999	SUMINISTRO ADECUADO Y OPORTUNO DE MEDICAMENTOS E INSUMOS MEDICOS	COMERCIALIZACION DE MEDICAMENTOS E INSUMOS	RECETA	183101	45775	45775	45775	45775	ASIGNACIONES PRESUPUESTARIAS QUE NO RESULTAN EN PRODUCTOS (APNCP)	3999999	(SIN PRODUCTO) SUMINISTRO ADECUADO Y OPORTUNO DE MEDICAMENTOS E INSUMOS MEDICOS	COMERCIALIZACION DE MEDICAMENTOS E INSUMOS	RECETA	183101	45,775	45,775	45,775	45,775	333,301	2,243,248	-	2,577,149	SERVICIO DE FARMACIA			






META FISICA										META PRESUPUESTARIA										FUENTE DE FINANCIAMIENTO			PRESUPUESTO	RESPONSABLES
CCO. PROD.	PRODUCTO INSTITUCIONAL	ACTIVIDAD	U.F.	META	I	II	III	IV	CAT. PRES.	CCO.	PROD. PRES.	ACT. PRES.	U.F.	META	I	II	III	IV	NO	ORD.	OT.			
39999999	CONDUCCION DEL PLANEAMIENTO ESTRATEGICO Y OPERATIVO	PLANEAMIENTO Y PRESUPUESTO	ACCION	1457	364	364	364	365	ACCIONES CENTRALES	39999999	(SIN PRODUCTO) CONDUCCION DEL PLANEAMIENTO ESTRATEGICO Y OPERATIVO	PLANEAMIENTO Y PRESUPUESTO	ACCION	1457	364	364	365	343,820	70,000				413,820	OFICINA DE EJECUTIVA DE PLANEAMIENTO ESTRATEGICO
39999999	ACTIVIDADES DE CONTROL INTERNO	ACCIONES DE CONTROL INTERNO Y AUDITORIO	ACCION	57	14	14	14	15	ACCIONES CENTRALES	39999999	(SIN PRODUCTO) ACTIVIDADES DE CONTROL INTERNO	ACCIONES DE CONTROL INTERNO Y AUDITORIO	ACCION	57	14	14	15	235,577	-	-	-	-	235,577	ORGANO DE CONTROL INTERNO
39999999	GESTION DE ACTIVIDADES ADMINISTRATIVAS	GESTION ADMINISTRATIVA	ACCION	900	225	225	225	225	ACCIONES CENTRALES	39999999	(SIN PRODUCTO) GESTION DE ACTIVIDADES ADMINISTRATIVAS	GESTION ADMINISTRATIVA	ACCION	900	225	225	225	3,160,023	457,692	-	-	-	3,617,715	OFICINA DE ADMINISTRACION
39999999	ASESORIA Y OPINION LEGAL A SOLICITUD Y DE OFICIO	ASESORAMIENTO TECNICO JURIDICO	ACCION	610	152	152	152	152	ACCIONES CENTRALES	39999999	(SIN PRODUCTO) ASESORIA Y OPINION LEGAL A SOLICITUD Y DE OFICIO	ASESORAMIENTO TECNICO JURIDICO	ACCION	610	152	152	152	66,058	-	-	-	-	66,058	OFICINA DE ASESORIA JURIDICA
39999999	SEGURIDAD Y SALUD EN EL TRABAJO IMPLEMENTADO	SEGURIDAD Y SALUD EN EL TRABAJO	ACCION	4	1	1	1	1	ACCIONES CENTRALES	39999999	(SIN PRODUCTO) SEGURIDAD Y SALUD EN EL TRABAJO IMPLEMENTADO	SEGURIDAD Y SALUD EN EL TRABAJO	ACCION	4	1	1	1	-	-	-	-	-	-	OFICINA DE PERSONAL
39999999	NORMAS DE ADMINISTRACION DEL SISTEMA DE RECURSOS HUMANOS	OBLIGACIONES PREVISIONALES	PLANILLA	12	3	3	3	3	ASIGNACIONES PRESUPUESTARIAS QUE NO RESULTAN EN PRODUCTOS (APNOP)	39999999	(SIN PRODUCTO) NORMAS DE ADMINISTRACION DEL SISTEMA DE RECURSOS HUMANOS	OBLIGACIONES PREVISIONALES	PLANILLA	12	3	3	3	2,148,637	-	-	-	-	2,148,637	OFICINA DE PERSONAL
39999999	PERSONAL FORTALECIDO A TRAVES DE CAPACITACIONES	GESTION DE RECURSOS HUMANOS	PERSONA CAPACITADA	600	150	150	150	150	ACCIONES CENTRALES	39999999	(SIN PRODUCTO) PERSONAL FORTALECIDO A TRAVES DE CAPACITACIONES	GESTION DE RECURSOS HUMANOS	PERSONA CAPACITADA	600	150	150	150	167,846	-	-	-	-	167,846	OFICINA DE PERSONAL
39999999	CAPACITACION Y PERFECCIONAMIENTO DE RESIDENTES	CAPACITACION Y PERFECCIONAMIENTO	PERSONA CAPACITADA	29	7	7	7	8	ASIGNACIONES PRESUPUESTARIAS QUE NO RESULTAN EN PRODUCTOS (APNOP)	39999999	(SIN PRODUCTO) CAPACITACION Y PERFECCIONAMIENTO DE RESIDENTES	CAPACITACION Y PERFECCIONAMIENTO	PERSONA CAPACITADA	29	7	7	7	8	4,000	-	-	-	4,000	OFICINA DE APOYO A LA DOCENCIA E INVESTIGACION

OBJETIVO ESTRATEGICO GENERAL 04: FORTALECER LA GESTION BASADA EN LA EXPERENCIA DIRECTA, EL CONOCIMIENTO E INNOVACION CIENTIFICA Y TECNOLOGICA

META FISICA										META PRESUPUESTARIA										FUENTE DE FINANCIAMIENTO			PRESUPUESTO	RESPONSABLES	
CCO. PROD.	PRODUCTO INSTITUCIONAL	ACTIVIDAD	U.F.	META	I	II	III	IV	CAT. PRES.	CCO.	PROD. PRES.	ACT. PRES.	U.F.	META	I	II	III	IV	NO	ORD.	OT.				
39999999	INVESTIGACION CIENTIFICA INSTITUCIONAL	INVESTIGACION Y DESARROLLO	INVESTIGACION	4	1	1	1	1	ASIGNACIONES PRESUPUESTARIAS QUE NO RESULTAN EN PRODUCTOS (APNOP)	39999999	(SIN PRODUCTO) INVESTIGACION CIENTIFICA INSTITUCIONAL	INVESTIGACION Y DESARROLLO	INVESTIGACION	4	1	1	1	1	38,243	-	-	-	-	38,243	OFICINA DE APOYO A LA DOCENCIA E INVESTIGACION

OBJETIVO ESTRATEGICO GENERAL 05: FORTALECER LA PROMOCION DE LA SALUD, PROMOCION FOMENTANDO ESTILOS DE VIDAS SALUDABLES, LA PREVENCIÓN DE ENFERMEDADES, ACCIDENTES Y DAÑOS.

META FISICA										META PRESUPUESTARIA										FUENTE DE FINANCIAMIENTO			PRESUPUESTO	RESPONSABLES	
CCO. PROD.	PRODUCTO INSTITUCIONAL	ACTIVIDAD	U.F.	META	I	II	III	IV	CAT. PRES.	CCO.	PROD. PRES.	ACT. PRES.	U.F.	META	I	II	III	IV	NO	ORD.	OT.				
39999999	INFORMACION, COMUNICACION, DIFUSION Y EDUCACION MEDIANTE CAMPAÑAS	EDUCACION, INFORMACION Y COMUNICACION DE SALUD	INFORME	7	2	1	2	1	ASIGNACIONES PRESUPUESTARIAS QUE NO RESULTAN EN PRODUCTOS (APNOP)	39999999	(SIN PRODUCTO) INFORMACION, COMUNICACION, DIFUSION Y EDUCACION MEDIANTE CAMPAÑAS	EDUCACION, INFORMACION Y COMUNICACION DE SALUD	INFORME	7	2	1	2	1	23,500	-	-	-	-	23,500	OFICINA DE PROMOCION DE LA SALUD MENTAL
39999999	CAPACITACION DE PROMOTORES DE SALUD	PROMOCION DE LA SALUD	PERSONA CAPACITADA	754	188	188	189	189	ASIGNACIONES PRESUPUESTARIAS QUE NO RESULTAN EN PRODUCTOS (APNOP)	39999999	(SIN PRODUCTO) CAPACITACION DE PROMOTORES DE SALUD	PROMOCION DE LA SALUD	PERSONA CAPACITADA	754	188	188	189	189	166,673	-	-	-	-	166,673	OFICINA DE PROMOCION DE LA SALUD MENTAL



MATRIZ N° 5  
MATRIZ DE ACTIVIDADES DEL PLAN OPERATIVO INSTITUCIONAL SIN FINANCIAMIENTO

MINISTERIO DE SALUD  
DEPENDENCIA: INSTITUTO DE GESTION DE SERVICIOS DE SALUD  
ENTIDAD: UE 1566 HOSPITAL HERMITO VALDIVIA

OBJETIVO ESTRATEGICO GENERAL 01: ORGANIZAR E IMPLEMENTAR UN MODELO DE CUIDADO INTEGRAL DE LA SALUD PARA TODOS Y POR TODOS

METAFISICA										METAFISICA PRESUPUESTAL										RENDIMIENTO DE FINANCIAMIENTO
CODIGO	PROYECTO INSTITUCIONAL	ACTIVIDAD	UFI	UBA	I	II	III	IV	CAT. PRES	PROGRES	ACT. PRES	UFI	UBA	I	II	III	IV			
3000612	SINTOMATICOS RESPIRATORIOS CON DESPITAJE DE TUBERCULOSIS	DESPITAJE DE TUBERCULOSIS EN SINTOMATICOS RESPIRATORIOS	PERSONA ATENDIDA	188	49	49	50	50	PROGRAMAS PRESUPUESTALES CON ENFOQUE A RESULTADOS	SINTOMATICOS RESPIRATORIOS CON DESPITAJE DE TUBERCULOSIS	DESPITAJE DE TUBERCULOSIS EN SINTOMATICOS RESPIRATORIOS	PERSONA ATENDIDA	188	49	49	50	50	56,273		
3000691	SERVICIOS DE ATENCION DE TUBERCULOSIS CON MEDIDAS DE CONTROL DE INFECCIONES Y BIOSEGURIDAD EN EL PERSONAL	MEDIDAS DE CONTROL DE INFECCIONES Y BIOSEGURIDAD EN LOS SERVICIOS DE ATENCION DE TUBERCULOSIS	TRABAJADOR PROTEGIDO	799	199	200	200	200	PROGRAMAS PRESUPUESTALES CON ENFOQUE A RESULTADOS	SERVICIOS DE ATENCION DE TUBERCULOSIS CON MEDIDAS DE CONTROL DE INFECCIONES Y BIOSEGURIDAD EN EL PERSONAL	MEDIDAS DE CONTROL DE INFECCIONES Y BIOSEGURIDAD EN LOS SERVICIOS DE ATENCION DE TUBERCULOSIS	TRABAJADOR PROTEGIDO	799	199	200	200	200	20,583		
3000680	ATENCION ESTOMATOLOGICA PREVENTIVA	ATENCION ESTOMATOLOGICA PREVENTIVA BASICA EN NIÑOS, GESTANTE Y ADULTOS MAYORES	PERSONA TRATADA	1200	300	300	300	300	PROGRAMAS PRESUPUESTALES CON ENFOQUE A RESULTADOS	ATENCION ESTOMATOLOGICA PREVENTIVA	ATENCION ESTOMATOLOGICA PREVENTIVA BASICA EN NIÑOS, GESTANTE Y ADULTOS MAYORES	PERSONA TRATADA	1200	300	300	300	300	199,101		
3000681	ATENCION ESTOMATOLOGICA RECUPERATIVA	ATENCION ESTOMATOLOGICA RECUPERATIVA BASICA EN NIÑOS, GESTANTE Y ADULTOS MAYORES	PERSONA TRATADA	1300	325	325	325	325	PROGRAMAS PRESUPUESTALES CON ENFOQUE A RESULTADOS	ATENCION ESTOMATOLOGICA RECUPERATIVA	ATENCION ESTOMATOLOGICA RECUPERATIVA BASICA EN NIÑOS, GESTANTE Y ADULTOS MAYORES	PERSONA TRATADA	1300	325	325	325	325	77,074		
3000682	ATENCION ESTOMATOLOGICA ESPECIALIZADA	ATENCION ESTOMATOLOGICA ESPECIALIZADA BASICA	PERSONA TRATADA	45	11	11	11	12	PROGRAMAS PRESUPUESTALES CON ENFOQUE A RESULTADOS	ATENCION ESTOMATOLOGICA ESPECIALIZADA	ATENCION ESTOMATOLOGICA ESPECIALIZADA BASICA	PERSONA TRATADA	45	11	11	11	12	73,738		
3000450	ENTIDADES PUBLICAS CON GESTION DE RIESGO DE DESASTRE EN SUS PROCESOS DE PLANIFICACION Y ADMINISTRACION PARA EL DESARROLLO	DESARROLLO DE INSTRUMENTOS ESTRATEGICOS PARA LA GESTION DE RIESGO DE DESASTRE	DOCUMENTO	3	3	0	0	0	PROGRAMAS PRESUPUESTALES CON ENFOQUE A RESULTADOS	ENTIDADES PUBLICAS CON GESTION DE RIESGO DE DESASTRE EN SUS PROCESOS DE PLANIFICACION Y ADMINISTRACION PARA EL DESARROLLO	DESARROLLO DE INSTRUMENTOS ESTRATEGICOS PARA LA GESTION DE RIESGO DE DESASTRE	DOCUMENTO	3	3				44,160		
3000564	SERVICIOS DE SALUD CON CAPACIDADES COMPLEMENTARIAS PARA LA ATENCION FRENTE A EMERGENCIAS Y DESASTRES	CAPACIDAD DE EXPANSION ASISTENCIAL EN ESTABLECIMIENTOS DE SALUD ESTRATEGICOS	ESTABLECIMIENTO DE SALUD	1	0	0	0	1	PROGRAMAS PRESUPUESTALES CON ENFOQUE A RESULTADOS	SERVICIOS DE SALUD CON CAPACIDADES COMPLEMENTARIAS PARA LA ATENCION FRENTE A EMERGENCIAS Y DESASTRES	CAPACIDAD DE EXPANSION ASISTENCIAL EN ESTABLECIMIENTOS DE SALUD ESTRATEGICOS	ESTABLECIMIENTO DE SALUD	1				1	612,446		
3000685	SERVICIOS ESENCIALES SEGUROS ANTE EMERGENCIAS Y DESASTRES	SEGURIDAD FUNCIONAL DE LOS ESTABLECIMIENTOS DE SALUD	ESTABLECIMIENTO DE SALUD	1	0	0	0	1	PROGRAMAS PRESUPUESTALES CON ENFOQUE A RESULTADOS	SERVICIOS ESENCIALES SEGUROS ANTE EMERGENCIAS Y DESASTRES	SEGURIDAD FUNCIONAL DE LOS ESTABLECIMIENTOS DE SALUD	ESTABLECIMIENTO DE SALUD	1				1	33,580		
		SEGURIDAD ESTRUCTURAL Y NO ESTRUCTURAL DE ESTABLECIMIENTOS DE SALUD	ESTABLECIMIENTO DE SALUD	1	0	0	0	1	PROGRAMAS PRESUPUESTALES CON ENFOQUE A RESULTADOS		SEGURIDAD ESTRUCTURAL Y NO ESTRUCTURAL DE ESTABLECIMIENTOS DE SALUD	ESTABLECIMIENTO DE SALUD	1				1	180,022		
3000626	POBLACION CON MONITOREO, VIGILANCIA Y CONTROL DE DAÑOS A LA SALUD FRENTE A EMERGENCIA Y DESASTRES	ORGANIZACION E IMPLEMENTACION DE SIMULACROS FRENTE A EMERGENCIAS Y DESASTRES	SIMULACRO	4	1	1	1	1	PROGRAMAS PRESUPUESTALES CON ENFOQUE A RESULTADOS	POBLACION CON MONITOREO, VIGILANCIA Y CONTROL DE DAÑOS A LA SALUD FRENTE A EMERGENCIA Y DESASTRES	IMPLEMENTACION DE CENTROS DE OPERACIONES DE EMERGENCIAS DE SALUD PARA EL ANALISIS DE INFORMACION Y TOMA DE DECISIONES ANTE SITUACIONES DE EMERGENCIAS Y DESASTRES	SIMULACRO	4	1	1	1	1	53,025		
		IMPLEMENTACION DE CENTROS DE OPERACIONES DE EMERGENCIAS DE SALUD PARA EL ANALISIS DE INFORMACION Y TOMA DE DECISIONES ANTE SITUACIONES DE EMERGENCIAS Y DESASTRES	INFORME TECNICO	12	3	3	3	3	PROGRAMAS PRESUPUESTALES CON ENFOQUE A RESULTADOS			INFORME TECNICO	12	3	3	3	3	176,606		



C

COD. PROD	PRODUCTO INSTITUCIONAL	ACTIVIDAD	U.M.	META FISICA				META PRESUPUESTARIA				DEMANDA GLOBAL DE FINANCIAMIENTO						
				Meta	I	II	III	IV	CAT/PRES	PROD/PRES	ACT/PRES		U.M.	Meta	I	II	III	IV
3000688	PERSONAS CON DISCAPACIDAD RECIBEN ATENCION EN REHABILITACION BASADA EN ESTABLECIMIENTO DE SALUD	ATENCION DE REHABILITACION PARA PERSONAS CON DISCAPACIDAD MENTAL	ATENCION	100	25	25	25	25	PROGRAMAS PRESUPUESTALES CON ENFOQUE A RESULTADOS	PERSONAS CON DISCAPACIDAD RECIBEN ATENCION EN REHABILITACION BASADA EN ESTABLECIMIENTO DE SALUD	ATENCION DE REHABILITACION PARA PERSONAS CON DISCAPACIDAD MENTAL	ATENCION	100	25	25	25	25	2,739,875
3000689	PERSONA CON DISCAPACIDAD CERTIFICADA EN ESTABLECIMIENTO DE SALUD	CERTIFICADO DE DISCAPACIDAD	CERTIFICADO	90	22	23	22	23	PROGRAMAS PRESUPUESTALES CON ENFOQUE A RESULTADOS	PERSONA CON DISCAPACIDAD CERTIFICADA EN ESTABLECIMIENTO DE SALUD	CERTIFICADO DE DISCAPACIDAD	CERTIFICADO	90	22	23	22	23	18,684
3000690	PERSONA CON DISCAPACIDAD RECIBEN SERVICIOS DE REHABILITACION BASADA EN COMUNIDAD	CAPACITACION A AGENTES COMUNITARIOS EN REHABILITACION BASADA EN COMUNIDAD	PERSONA CAPACITADA	20	5	5	5	5	PROGRAMAS PRESUPUESTALES CON ENFOQUE A RESULTADOS	PERSONA CON DISCAPACIDAD RECIBEN SERVICIOS DE REHABILITACION BASADA EN COMUNIDAD	CAPACITACION A AGENTES COMUNITARIOS EN REHABILITACION BASADA EN COMUNIDAD	PERSONA CAPACITADA	20	5	5	5	5	21,846
3000699	POBLACION CON PROBLEMAS PSICOSOCIALES QUE RECIBEN ATENCION OPORTUNA Y DE CALIDAD	TRATAMIENTO DE PERSONAS CON PROBLEMAS PSICOSOCIALES	PERSONA TRATADA	260	50	50	50	50	PROGRAMAS PRESUPUESTALES CON ENFOQUE A RESULTADOS	POBLACION CON PROBLEMAS PSICOSOCIALES QUE RECIBEN ATENCION OPORTUNA Y DE CALIDAD	TRATAMIENTO DE PERSONAS CON PROBLEMAS PSICOSOCIALES	PERSONA TRATADA	260	50	50	50	50	505,821
3000700	PERSONAS CON TRASTORNOS AFECTIVOS Y DE ANSIEDAD TRATADAS OPORTUNAMENTE	TRATAMIENTO AMBULATORIO DE PERSONAS CON TRASTORNOS AFECTIVOS (DEPRESION Y CONDUCTA SUICIDA) Y ANSIEDAD	PERSONA TRATADA	495	123	124	124	124	PROGRAMAS PRESUPUESTALES CON ENFOQUE A RESULTADOS	PERSONAS CON TRASTORNOS AFECTIVOS Y DE ANSIEDAD TRATADAS OPORTUNAMENTE	TRATAMIENTO AMBULATORIO DE PERSONAS CON TRASTORNOS AFECTIVOS (DEPRESION Y CONDUCTA SUICIDA) Y ANSIEDAD	PERSONA TRATADA	495	123	124	124	124	340,117
		TRATAMIENTO CON INTERNAMIENTO DE PERSONAS CON TRASTORNOS AFECTIVOS Y DE ANSIEDAD	PERSONA TRATADA	195	48	49	49	49	PROGRAMAS PRESUPUESTALES CON ENFOQUE A RESULTADOS	PERSONAS CON TRASTORNOS AFECTIVOS Y DE ANSIEDAD TRATADAS OPORTUNAMENTE	TRATAMIENTO CON INTERNAMIENTO DE PERSONAS CON TRASTORNOS AFECTIVOS Y DE ANSIEDAD	PERSONA TRATADA	195	48	49	49	49	353,928
3000701	PERSONAS CON TRASTORNOS MENTALES Y DEL COMPORTAMIENTO DEBIDO AL CONSUMO DE ALCOHOL TRATADAS OPORTUNAMENTE	TRATAMIENTO AMBULATORIO DE PERSONAS CON TRASTORNO DEL COMPORTAMIENTO DEBIDO AL CONSUMO DE ALCOHOL	PERSONA TRATADA	154	38	39	39	39	PROGRAMAS PRESUPUESTALES CON ENFOQUE A RESULTADOS	PERSONAS CON TRASTORNOS MENTALES Y DEL COMPORTAMIENTO DEBIDO AL CONSUMO DE ALCOHOL TRATADAS OPORTUNAMENTE	TRATAMIENTO AMBULATORIO DE PERSONAS CON TRASTORNO DEL COMPORTAMIENTO DEBIDO AL CONSUMO DE ALCOHOL	PERSONA TRATADA	154	38	39	39	39	153,145
		TRATAMIENTO CON INTERNAMIENTO DE PACIENTES CON TRASTORNO DEL COMPORTAMIENTO DEBIDO AL CONSUMO DE ALCOHOL	PERSONA TRATADA	120	30	30	30	30	PROGRAMAS PRESUPUESTALES CON ENFOQUE A RESULTADOS	PERSONAS CON TRASTORNOS MENTALES Y DEL COMPORTAMIENTO DEBIDO AL CONSUMO DE ALCOHOL TRATADAS OPORTUNAMENTE	TRATAMIENTO CON INTERNAMIENTO DE PACIENTES CON TRASTORNO DEL COMPORTAMIENTO DEBIDO AL CONSUMO DE ALCOHOL	PERSONA TRATADA	120	30	30	30	30	493,726
		REHABILITACION PSICOSOCIAL DE PERSONAS CON TRASTORNOS DEL COMPORTAMIENTO DEBIDO AL CONSUMO DE ALCOHOL	PERSONA ATENDIDA	39	9	10	10	10	PROGRAMAS PRESUPUESTALES CON ENFOQUE A RESULTADOS	PERSONAS CON TRASTORNOS MENTALES Y DEL COMPORTAMIENTO DEBIDO AL CONSUMO DE ALCOHOL TRATADAS OPORTUNAMENTE	REHABILITACION PSICOSOCIAL DE PERSONAS CON TRASTORNOS DEL COMPORTAMIENTO DEBIDO AL CONSUMO DE ALCOHOL	PERSONA ATENDIDA	39	9	10	10	10	236,201
3000702	PERSONAS CON TRASTORNOS Y SINDROMES PSICOTICOS TRATADAS OPORTUNAMENTE	TRATAMIENTO AMBULATORIO DE PERSONAS CON SINDROME O TRASTORNO PSICOTICO	PERSONA TRATADA	71	17	18	18	18	PROGRAMAS PRESUPUESTALES CON ENFOQUE A RESULTADOS	PERSONAS CON TRASTORNOS Y SINDROMES PSICOTICOS TRATADAS OPORTUNAMENTE	TRATAMIENTO AMBULATORIO DE PERSONAS CON SINDROME O TRASTORNO PSICOTICO	PERSONA TRATADA	71	17	18	18	18	1,566,404
		TRATAMIENTO CON INTERNAMIENTO DE PERSONAS CON SINDROME O TRASTORNO PSICOTICO	PERSONA TRATADA	555	138	139	139	139	PROGRAMAS PRESUPUESTALES CON ENFOQUE A RESULTADOS	PERSONAS CON TRASTORNOS Y SINDROMES PSICOTICOS TRATADAS OPORTUNAMENTE	TRATAMIENTO CON INTERNAMIENTO DE PERSONAS CON SINDROME O TRASTORNO PSICOTICO	PERSONA TRATADA	555	138	139	139	139	3,606,114
		REHABILITACION PSICOSOCIAL DE PERSONAS CON SINDROME O TRASTORNOS ESQUIZOFRENICO	PERSONA ATENDIDA	70	17	18	18	18	PROGRAMAS PRESUPUESTALES CON ENFOQUE A RESULTADOS	PERSONAS CON TRASTORNOS Y SINDROMES PSICOTICOS TRATADAS OPORTUNAMENTE	REHABILITACION PSICOSOCIAL DE PERSONAS CON SINDROME O TRASTORNOS ESQUIZOFRENICO	PERSONA ATENDIDA	70	17	18	18	18	236,762
3000703	PERSONAS CON TRASTORNOS MENTALES JUDICIALIZADOS	TRATAMIENTO DE PERSONAS CON TRASTORNOS MENTALES JUDICIALIZADOS	PERSONA TRATADA	22	5	5	6	6	PROGRAMAS PRESUPUESTALES CON ENFOQUE A RESULTADOS	PERSONAS CON TRASTORNOS MENTALES JUDICIALIZADOS TRATADAS	TRATAMIENTO DE PERSONAS CON TRASTORNOS MENTALES JUDICIALIZADOS	PERSONA TRATADA	22	5	5	6	6	271,244



OBJETIVO ESTRATEGICO GENERAL 02: FORTALECER Y MEJORAR LA OFERTA DE SERVICIOS DE SALUD EN TODOS SUS NIVELES, EN LO PRE HOSPITALARIO (EMERGENCIAS Y URGENCIAS MÉDICAS) Y EN EL SISTEMA DE REFERENCIAS Y CONTRAREFERENCIAS

ACTIVIDAD				METAS PRESUPUESTAL												DEMANDAS DE FINANCIAMIENTO		
COD. PRO	PRODUCTO SUBSISTEMA	ACTIVIDAD	UNID.	2009	I	II	III	IV	CAT. PRES	PROD. PRES	CAT. PRES	UNID.	2009	I	II		III	IV
3999999	ESTABLECIMIENTO DE SALUD FORTALECIDO EN INFRAESTRUCTURA, EQUIPAMIENTO Y SERVICIOS BASICOS	MANTENIMIENTO Y REPARACION DE ESTABLECIMIENTOS DE SALUD	ACCION	2009	500	500	500	500	ASIGNACIONES PRESUPUESTARIAS QUE NO RESULTAN EN PRODUCTOS (APNOP)		MANTENIMIENTO Y REPARACION DE ESTABLECIMIENTOS DE SALUD	ACCION	2009	500	500	500	500	1,565,580
		SERVICIOS GENERALES	ACCION	6069	1514	1515	1515	1515	ASIGNACIONES PRESUPUESTARIAS QUE NO RESULTAN EN PRODUCTOS (APNOP)	(SIN PRODUCTO) ESTABLECIMIENTO DE SALUD FORTALECIDO EN INFRAESTRUCTURA, EQUIPAMIENTO Y SERVICIOS BASICOS	SERVICIOS GENERALES	ACCION	6069	1,514	1,515	1,515	1,515	5,099,886
		MANTENIMIENTO Y REPARACION DE EQUIPOS	EQUIPO	280	70	70	70	70	ASIGNACIONES PRESUPUESTARIAS QUE NO RESULTAN EN PRODUCTOS (APNOP)		MANTENIMIENTO Y REPARACION DE EQUIPOS	EQUIPO	280	70	70	70	70	312,903
3999999	ATENCIÓN OPORTUNA A PACIENTES EN EMERGENCIAS	ATENCIÓN DE EMERGENCIAS Y URGENCIAS	ATENCIÓN	2600	650	650	650	650	ASIGNACIONES PRESUPUESTARIAS QUE NO RESULTAN EN PRODUCTOS (APNOP)	(SIN PRODUCTO) ATENCIÓN OPORTUNA A PACIENTES EN EMERGENCIAS	ATENCIÓN DE EMERGENCIAS Y URGENCIAS	ATENCIÓN	2600	650	650	650	650	1,548,522
3999999	ATENCIÓN OPORTUNA A PACIENTES EN CONSULTAS EXTERNAS	ATENCIÓN EN CONSULTAS EXTERNAS MEDICAS	ATENCIÓN	100725	25181	25181	25181	25182	ASIGNACIONES PRESUPUESTARIAS QUE NO RESULTAN EN PRODUCTOS (APNOP)	(SIN PRODUCTO) ATENCIÓN OPORTUNA A PACIENTES EN CONSULTAS EXTERNAS	ATENCIÓN EN CONSULTAS EXTERNAS MEDICAS	ATENCIÓN	100725	25,181	25,181	25,181	25,182	3,649,650
3999999	ATENCIÓN OPORTUNA A PACIENTES EN HOSPITALIZACIÓN	ATENCIÓN EN HOSPITALIZACIÓN	DÍA CAMA	98443	24610	24611	24611	24611	ASIGNACIONES PRESUPUESTARIAS QUE NO RESULTAN EN PRODUCTOS (APNOP)	(SIN PRODUCTO) ATENCIÓN OPORTUNA A PACIENTES EN HOSPITALIZACIÓN	ATENCIÓN EN HOSPITALIZACIÓN	DÍA CAMA	98443	24,610	24,611	24,611	24,611	3,610,184
3999999	ATENCIÓN DE CASOS DE VIOLENCIA FAMILIAR Y SEXUAL	ACCION CONTRA LA VIOLENCIA FAMILIAR Y SEXUAL	ATENCIÓN	3175	793	794	794	794	ASIGNACIONES PRESUPUESTARIAS QUE NO RESULTAN EN PRODUCTOS (APNOP)	(SIN PRODUCTO) ATENCIÓN DE CASOS DE VIOLENCIA FAMILIAR Y SEXUAL	ACCION CONTRA LA VIOLENCIA FAMILIAR Y SEXUAL	ATENCIÓN	3175	793	794	794	794	44,363
3999999	EVALUACIONES DE FACTORES SOCIOECONOMICOS QUE INTERFIEREN EN LA SALUD DEL PACIENTE	APOYO AL CIUDADANO Y A LA FAMILIA	ATENCIÓN	17079	4269	4270	4270	4270	ASIGNACIONES PRESUPUESTARIAS QUE NO RESULTAN EN PRODUCTOS (APNOP)	(SIN PRODUCTO) EVALUACIONES DE FACTORES SOCIOECONOMICOS QUE INTERFIEREN EN LA SALUD DEL PACIENTE	APOYO AL CIUDADANO Y A LA FAMILIA	ATENCIÓN	17079	4,269	4,270	4,270	4,270	719,283
3999999	SOPORTE ALIMENTARIO PARA GRUPOS EN RIESGO	APOYO ALIMENTARIO PARA GRUPO DE RIESGOS	RACION	424440	106110	106110	106110	106110	ASIGNACIONES PRESUPUESTARIAS QUE NO RESULTAN EN PRODUCTOS (APNOP)	(SIN PRODUCTO) SOPORTE ALIMENTARIO PARA GRUPOS EN RIESGO	APOYO ALIMENTARIO PARA GRUPO DE RIESGOS	RACION	424440	106,110	106,110	106,110	106,110	1,999,961
3999999	ATENCIÓN OPORTUNA DE LA REHABILITACIÓN FÍSICA Y MENTAL DE LOS PACIENTES.	APOYO A LA REHABILITACIÓN FÍSICA	ATENCIÓN	7209	1802	1802	1802	1803	ASIGNACIONES PRESUPUESTARIAS QUE NO RESULTAN EN PRODUCTOS (APNOP)	(SIN PRODUCTO) ATENCIÓN OPORTUNA DE LA REHABILITACIÓN FÍSICA Y MENTAL DE LOS PACIENTES.	APOYO A LA REHABILITACIÓN FÍSICA	ATENCIÓN	7209	1,802	1,802	1,802	1,803	324,838
3999999	ATENCIÓN DE LA DEMANDA DE EXÁMENES DE LABORATORIO E IMÁGENES	SERVICIOS DE APOYO AL DIAGNOSTICO Y TRATAMIENTO EN LABORATORIO	EXAMEN	29760	7440	7440	7440	7440	ASIGNACIONES PRESUPUESTARIAS QUE NO RESULTAN EN PRODUCTOS (APNOP)	(SIN PRODUCTO) ATENCIÓN DE LA DEMANDA DE EXÁMENES DE LABORATORIO E IMÁGENES	SERVICIOS DE APOYO AL DIAGNOSTICO Y TRATAMIENTO EN LABORATORIO	EXAMEN	29760	7,440	7,440	7,440	7,440	533,389
3999999		SERVICIOS DE APOYO AL DIAGNOSTICO Y TRATAMIENTO EN IMÁGENES	EXAMEN	1560	390	390	390	390	ASIGNACIONES PRESUPUESTARIAS QUE NO RESULTAN EN PRODUCTOS (APNOP)		SERVICIOS DE APOYO AL DIAGNOSTICO Y TRATAMIENTO EN IMÁGENES	EXAMEN	1560	390	390	390	390	163,537
3999999	VIGILANCIA Y CONTROL DE EPIDEMIAS	VIGILANCIA Y CONTROL EPIDEMIOLOGICO	ACCION	718	179	179	179	180	ASIGNACIONES PRESUPUESTARIAS QUE NO RESULTAN EN PRODUCTOS (APNOP)	(SIN PRODUCTO) VIGILANCIA Y CONTROL DE EPIDEMIAS	VIGILANCIA Y CONTROL EPIDEMIOLOGICO	ACCION	718	179	179	179	180	1,661,790
3999999	SUMINISTRO ADECUADO Y OPORTUNO DE MEDICAMENTOS E INSUMOS MEDICOS	COMERCIALIZACION DE MEDICAMENTOS E INSUMOS	RECETA	183101	45775	45775	45775	45776	ASIGNACIONES PRESUPUESTARIAS QUE NO RESULTAN EN PRODUCTOS (APNOP)	(SIN PRODUCTO) SUMINISTRO ADECUADO Y OPORTUNO DE MEDICAMENTOS E INSUMOS MEDICOS	COMERCIALIZACION DE MEDICAMENTOS E INSUMOS	RECETA	183101	45,775	45,775	45,775	45,776	4,458,331



C

OBJETIVO ESTRATEGICO GENERAL 03: FORTALECER PERMANENTEMENTE LAS COMPETENCIAS DEL IGSS EN FUNCIÓN DE SUS FINALIDADES INSTITUCIONALES.

META FISICA									META PRESUPUESTARIA									DEMANDA GLOBAL DE FINANCIAMIENTO
COD. PROD.	PRODUCTO INSTITUCIONAL	ACTIVIDAD	U.M.	Meta	I	II	III	IV	CAT. PRES.	PROD. PRES.	ACT. PRES.	U.M.	Meta	I	II	III	IV	
38999999	CONDUCCION DEL PLANEAMIENTO ESTRATEGICO Y OPERATIVO	PLANEAMIENTO Y PRESUPUESTO	ACCION	1457	364	364	364	365	ACCIONES CENTRALES	(SIN PRODUCTO) CONDUCCION DEL PLANEAMIENTO ESTRATEGICO Y OPERATIVO	PLANEAMIENTO Y PRESUPUESTO	ACCION	1457	364	364	364	365	563,247
38999999	ACTIVIDADES DE CONTROL INTERNO	ACCIONES DE CONTROL INTERNO Y AUDITORIO	ACCION	57	14	14	14	15	ACCIONES CENTRALES	(SIN PRODUCTO) ACTIVIDADES DE CONTROL INTERNO	ACCIONES DE CONTROL INTERNO Y AUDITORIO	ACCION	57	14	14	14	15	148,336
38999999	GESTION DE ACTIVIDADES ADMINISTRATIVAS	GESTION ADMINISTRATIVA	ACCION	900	225	225	225	225	ACCIONES CENTRALES	(SIN PRODUCTO) GESTION DE ACTIVIDADES ADMINISTRATIVAS	GESTION ADMINISTRATIVA	ACCION	900	225	225	225	225	6,291,145
38999999	ASESORIA Y OPINION LEGAL A SOLICITUD Y DE OFICIO	ASESORAMIENTO TECNICO JURIDICO	ACCION	610	152	152	152	152	ACCIONES CENTRALES	(SIN PRODUCTO) ASESORIA Y OPINION LEGAL A SOLICITUD Y DE OFICIO	ASESORAMIENTO TECNICO JURIDICO	ACCION	610	152	152	152	152	113,880
38999999	SEGURIDAD Y SALUD EN EL TRABAJO IMPLEMENTADO	SEGURIDAD Y SALUD EN EL TRABAJO	ACCION	4	1	1	1	1	ACCIONES CENTRALES	(SIN PRODUCTO) SEGURIDAD Y SALUD EN EL TRABAJO IMPLEMENTADO	SEGURIDAD Y SALUD EN EL TRABAJO	ACCION	4	1	1	1	1	-
38999999	NORMAS DE ADMINISTRACION DEL SISTEMA DE RECURSOS HUMANOS	OBLIGACIONES PREVISIONALES	PLANILLA	12	3	3	3	3	ASIGNACIONES PRESUPUESTARIAS QUE NO RESULTAN EN PRODUCTOS (APNOP)	(SIN PRODUCTO) NORMAS DE ADMINISTRACION DEL SISTEMA DE RECURSOS HUMANOS	OBLIGACIONES PREVISIONALES	PLANILLA	12	3	3	3	3	2,343,892
38999999	PERSONAL FORTALECIDO A TRAVES DE CAPACITACIONES	GESTION DE RECURSOS HUMANOS	PERSONA CAPACITADA	600	150	150	150	150	ACCIONES CENTRALES	(SIN PRODUCTO) PERSONAL FORTALECIDO A TRAVES DE CAPACITACIONES	GESTION DE RECURSOS HUMANOS	PERSONA CAPACITADA	600	150	150	150	150	316,259
38999999	CAPACITACION Y PERFECCIONAMIENTO DE RESIDENTES	CAPACITACION Y PERFECCIONAMIENTO	PERSONA CAPACITADA	29	7	7	7	8	ASIGNACIONES PRESUPUESTARIAS QUE NO RESULTAN EN PRODUCTOS (APNOP)	(SIN PRODUCTO) CAPACITACION Y PERFECCIONAMIENTO DE RESIDENTES	CAPACITACION Y PERFECCIONAMIENTO	PERSONA CAPACITADA	29	7	7	7	8	177,383

OBJETIVO ESTRATEGICO GENERAL 04: FORTALECER LA GESTION BASADA EN LA EXPERIENCIA DIRECTA, EL CONOCIMIENTO E INNOVACION CIENTIFICA Y TECNOLÓGICA

META FISICA									META PRESUPUESTARIA									DEMANDA GLOBAL DE FINANCIAMIENTO
COD. PROD.	PRODUCTO INSTITUCIONAL	ACTIVIDAD	U.M.	Meta	I	II	III	IV	CAT. PRES.	PROD. PRES.	ACT. PRES.	U.M.	Meta	I	II	III	IV	
38999999	INVESTIGACION CIENTIFICA INSTITUCIONAL	INVESTIGACION Y DESARROLLO	INVESTIGACION	4	1	1	1	1	ASIGNACIONES PRESUPUESTARIAS QUE NO RESULTAN EN PRODUCTOS (APNOP)	(SIN PRODUCTO) INVESTIGACION CIENTIFICA INSTITUCIONAL	INVESTIGACION Y DESARROLLO	INVESTIGACION	4	1	1	1	1	42,159

OBJETIVO ESTRATEGICO GENERAL 05: FORTALECER LA PROMOCION DE LA SALUD, PROMOCION FOMENTANDO ESTILOS DE VIDAS SALUDABLES, LA PREVENCIÓN DE ENFERMEDADES, ACCIDENTES Y DAÑOS.

META FISICA									META PRESUPUESTARIA									DEMANDA GLOBAL DE FINANCIAMIENTO
COD. PROD.	PRODUCTO INSTITUCIONAL	ACTIVIDAD	U.M.	Meta	I	II	III	IV	CAT. PRES.	PROD. PRES.	ACT. PRES.	U.M.	Meta	I	II	III	IV	
38999999	INFORMACION, COMUNICACION, DIFUSION Y EDUCACION MEDIANTE CAMPAÑAS	EDUCACION, INFORMACION Y COMUNICACION DE SALUD	INFORME	7	2	1	2	1	ASIGNACIONES PRESUPUESTARIAS QUE NO RESULTAN EN PRODUCTOS (APNOP)	(SIN PRODUCTO) INFORMACION, COMUNICACION, DIFUSION Y EDUCACION MEDIANTE CAMPAÑAS	EDUCACION, INFORMACION Y COMUNICACION DE SALUD	INFORME	7	2	1	2	1	33,724
38999999	CAPACITACION DE PROMOTORES DE SALUD	PROMOCION DE LA SALUD	PERSONA CAPACITADA	754	188	188	189	189	ASIGNACIONES PRESUPUESTARIAS QUE NO RESULTAN EN PRODUCTOS (APNOP)	(SIN PRODUCTO) CAPACITACION DE PROMOTORES DE SALUD	PROMOCION DE LA SALUD	PERSONA CAPACITADA	754	188	188	189	189	1,167,873



MATRIZ N° 6  
MATRIZ DE PROGRAMACION DE ACTIVIDADES DEL PLAN OPERATIVO INSTITUCIONAL

MINISTERIO DE SALUD  
DEPENDENCIA: INSTITUTO DE GESTION DE SERVICIOS DE SALUD  
ENTIDAD: UE 1566 HOSPITAL HERMINIO VALDIZAN  
OBJETIVO ESTRATEGICO GENERAL IV: ORGANIZAR E IMPLEMENTAR UN MODELO DE CUIDADO INTEGRAL DE LA SALUD PARA TODOS Y POR TODOS

CODIGO	PRODUCTO INSTITUCIONAL	ACTIVIDAD OPERATIVA	UFI	CATEGORIA					CATEGORIAS	PROYECTOS	AGENCIAS	UFI	RECURSOS MATERIALES					PRESUPUESTO	RESPONSABLES		
				VI	VII	VIII	IX	X					RO	OR	OT						
300612	SINTOMATICOS RESPIRATORIOS CON DESPISTAJE DE TUBERCULOSIS	DESPISTAJE DE TUBERCULOSIS EN SINTOMATICOS RESPIRATORIOS	PERSONA ATENDIDA	198	49	49	50	50	PROGRAMAS PRESUPUESTALES CON ENFOQUE A RESULTADOS	SINTOMATICOS RESPIRATORIOS CON DESPISTAJE DE TUBERCULOSIS	PERSONA ATENDIDA	198	49	49	50	50	22,950.00	0.00	0.00	22,950	SERVICIO DE MEDICINA INTERNA
300681	SERVICIOS DE ATENCION DE TUBERCULOSIS CON MEDIDAS DE CONTROL DE INFECCIONES Y BIOSEGURIDAD EN EL PERSONAL	MEDIDAS DE CONTROL DE INFECCIONES Y BIOSEGURIDAD EN LOS SERVICIOS DE ATENCION DE TUBERCULOSIS	TRABAJADOR PROTEGIDO	799	199	200	200	200	PROGRAMAS PRESUPUESTALES CON ENFOQUE A RESULTADOS	SERVICIOS DE ATENCION DE TUBERCULOSIS CON MEDIDAS DE CONTROL DE INFECCIONES Y BIOSEGURIDAD EN EL PERSONAL	TRABAJADOR PROTEGIDO	799	199	200	200	200	2,693.00	0.00	0.00	2,693	SERVICIO DE MEDICINA INTERNA
300680	ATENCION ESTOMATOLÓGICA PREVENTIVA	ATENCION ESTOMATOLÓGICA PREVENTIVA BASICA EN NIÑOS, GESTANTE Y ADULTOS MAYORES	PERSONA TRATADA	1200	300	300	300	300	PROGRAMAS PRESUPUESTALES CON ENFOQUE A RESULTADOS	ATENCION ESTOMATOLÓGICA PREVENTIVA	PERSONA TRATADA	1200	300	300	300	300	67,700.00	0.00	0.00	67,700	SERVICIO DE ODONTOLOGIA
300681	ATENCION ESTOMATOLÓGICA RECUPERATIVA	ATENCION ESTOMATOLÓGICA RECUPERATIVA BASICA EN NIÑOS, GESTANTE Y ADULTOS MAYORES	PERSONA TRATADA	1300	325	325	325	325	PROGRAMAS PRESUPUESTALES CON ENFOQUE A RESULTADOS	ATENCION ESTOMATOLÓGICA RECUPERATIVA	PERSONA TRATADA	1300	325	325	325	325	77,169.00	0.00	0.00	77,169	SERVICIO DE ODONTOLOGIA
300682	ATENCION ESTOMATOLÓGICA ESPECIALIZADA	ATENCION ESTOMATOLÓGICA ESPECIALIZADA BASICA	PERSONA TRATADA	45	11	11	11	12	PROGRAMAS PRESUPUESTALES CON ENFOQUE A RESULTADOS	ATENCION ESTOMATOLÓGICA ESPECIALIZADA	PERSONA TRATADA	45	11	11	11	12	67,700.00	0.00	0.00	67,700	SERVICIO DE ODONTOLOGIA
300450	ENTIDADES PUBLICAS CON GESTION DE RIESGO DE DESASTRE EN SUS PROCESOS DE PLANIFICACION Y ADMINISTRACION PARA EL DESARROLLO	DESARROLLO DE INSTRUMENTOS ESTRATEGICOS PARA LA GESTION DE RIESGO DE DESASTRE	DOCUMENTO	3	3	0	0	0	PROGRAMAS PRESUPUESTALES CON ENFOQUE A RESULTADOS	ENTIDADES PUBLICAS CON GESTION DE RIESGO DE DESASTRE EN SUS PROCESOS DE PLANIFICACION Y ADMINISTRACION PARA EL DESARROLLO	DOCUMENTO	3	3				15,950.00	0.00	0.00	15,950	
300554	SERVICIOS DE SALUD CON CAPACIDADES COMPLEMENTARIAS PARA LA ATENCION FRENTE A EMERGENCIAS Y DESASTRES	CAPACIDAD DE EXPANSION ASISTENCIAL EN ESTABLECIMIENTOS DE SALUD ESTRATEGICOS	ESTABLECIMIENTO DE SALUD	1	0	0	0	0	PROGRAMAS PRESUPUESTALES CON ENFOQUE A RESULTADOS	SERVICIOS DE SALUD CON CAPACIDADES COMPLEMENTARIAS PARA LA ATENCION FRENTE A EMERGENCIAS Y DESASTRES	ESTABLECIMIENTO DE SALUD	1				1	193,765.00	0.00	0.00	193,765	DC- COE
300555	SERVICIOS ESENCIALES SEGUROS ANTE EMERGENCIAS Y DESASTRES	SEGURIDAD FUNCIONAL DE LOS ESTABLECIMIENTOS DE SALUD SEGURIDAD ESTRUCTURAL Y NO ESTRUCTURAL DE ESTABLECIMIENTOS DE SALUD	ESTABLECIMIENTO DE SALUD	1	0	0	0	0	PROGRAMAS PRESUPUESTALES CON ENFOQUE A RESULTADOS	SERVICIOS ESENCIALES SEGUROS ANTE EMERGENCIAS Y DESASTRES	ESTABLECIMIENTO DE SALUD	1				1	33,000.00	0.00	0.00	33,000	DC- COE
300628	POBLACION CON MONITOREO, VIGILANCIA Y CONTROL DE DAÑOS A LA SALUD FRENTE A EMERGENCIA Y DESASTRES	ORGANIZACION E IMPLEMENTACION DE SIMULACROS FRENTE A EMERGENCIAS Y DESASTRES IMPLEMENTACION DE CENTROS DE OPERACIONES DE EMERGENCIAS DE SALUD PARA EL ANALISIS DE INFORMACION Y TOMA DE DECISIONES ANTE SITUACIONES DE EMERGENCIAS Y DESASTRES.	SIMULACRO INFORME TECNICO	4 12	1 3	1 3	1 3	1 3	PROGRAMAS PRESUPUESTALES CON ENFOQUE A RESULTADOS	POBLACION CON MONITOREO, VIGILANCIA Y CONTROL DE DAÑOS A LA SALUD FRENTE A EMERGENCIA Y DESASTRES	SIMULACRO INFORME TECNICO	4 12	1 3	1 3	1 3	1 3	32,695.00 99,158.00	0.00 0.00	0.00 0.00	32,695 99,158	
300558	PERSONAS CON DISCAPACIDAD RECIBEN ATENCION EN REHABILITACION BASADA EN ESTABLECIMIENTO DE SALUD	ATENCION DE REHABILITACION PARA PERSONAS CON DISCAPACIDAD MENTAL	ATENCION	100	25	25	25	25	PROGRAMAS PRESUPUESTALES CON ENFOQUE A RESULTADOS	PERSONAS CON DISCAPACIDAD RECIBEN ATENCION EN REHABILITACION BASADA EN ESTABLECIMIENTO DE SALUD	ATENCION	100	25	25	25	25	5,476.00	0.00	0.00	5,476	OPTO. DE REHABILITACION EN SALUD MENTAL
300689	PERSONA CON DISCAPACIDAD CERTIFICADA ES ESTABLECIMIENTO DE SALUD	CERTIFICADO DE DISCAPACIDAD	CERTIFICADO	90	22	23	22	23	PROGRAMAS PRESUPUESTALES CON ENFOQUE A RESULTADOS	PERSONA CON DISCAPACIDAD CERTIFICADA ES ESTABLECIMIENTO DE SALUD	CERTIFICADO	90	22	23	22	23	5,476.00	0.00	0.00	5,476	OPTO. DE REHABILITACION EN SALUD MENTAL
300690	PERSONA CON DISCAPACIDAD RECIBEN SERVICIOS DE REHABILITACION BASADA EN COMUNIDAD	CAPACITACION A AGENTES COMUNITARIOS EN REHABILITACION BASADA EN COMUNIDAD	PERSONA CAPACITADA	20	5	5	5	5	PROGRAMAS PRESUPUESTALES CON ENFOQUE A RESULTADOS	PERSONA CON DISCAPACIDAD RECIBEN SERVICIOS DE REHABILITACION BASADA EN COMUNIDAD	PERSONA CAPACITADA	20	5	5	5	5	11,357.00	0.00	0.00	11,357	



META FISICA									META PRESUPUESTARIA								
COD. PROD.	PRODUCTO INSTITUCIONAL	ACTIVIDAD OPERATIVA	UNID.	Meta	I	II	III	IV	CATEG.	PROG.PRES.	ACT.PRES.	UNID.	Meta	I	II	III	IV
3000699	POBLACION CON PROBLEMAS PSICOSOCIALES QUE RECIBEN ATENCION OPORTUNA Y DE CALIDAD	TRATAMIENTO DE PERSONAS CON PROBLEMAS PSICOSOCIALES	PERSONA TRATADA	260	50	50	50	50	PROGRAMAS PRESUPUESTALES CON ENFOQUE A RESULTADOS	POBLACION CON PROBLEMAS PSICOSOCIALES QUE RECIBEN ATENCION OPORTUNA Y DE CALIDAD	TRATAMIENTO DE PERSONAS CON PROBLEMAS PSICOSOCIALES	PERSONA TRATADA	260	50	50	50	50
3000700	PERSONAS CON TRASTORNOS AFECTIVOS Y DE ANSIEDAD TRATADAS OPORTUNAMENTE	TRATAMIENTO AMBULATORIO DE PERSONAS CON TRASTORNOS AFECTIVOS (DEPRESION Y CONDUCTA SUICIDA) Y ANSIEDAD	PERSONA TRATADA	485	123	124	124	124	PROGRAMAS PRESUPUESTALES CON ENFOQUE A RESULTADOS	PERSONAS CON TRASTORNOS AFECTIVOS Y DE ANSIEDAD TRATADAS OPORTUNAMENTE	TRATAMIENTO AMBULATORIO DE PERSONAS CON TRASTORNOS AFECTIVOS (DEPRESION Y CONDUCTA SUICIDA) Y ANSIEDAD	PERSONA TRATADA	485	123	124	124	124
		TRATAMIENTO CON INTERNAMIENTO DE PERSONAS CON TRASTORNOS AFECTIVOS Y DE ANSIEDAD	PERSONA TRATADA	195	48	49	49	49	PROGRAMAS PRESUPUESTALES CON ENFOQUE A RESULTADOS		TRATAMIENTO CON INTERNAMIENTO DE PERSONAS CON TRASTORNOS AFECTIVOS Y DE ANSIEDAD	PERSONA TRATADA	195	48	49	49	49
3000701	PERSONAS CON TRASTORNOS MENTALES Y DEL COMPORTAMIENTO DEBIDO AL CONSUMO DE ALCOHOL TRATADAS OPORTUNAMENTE	TRATAMIENTO AMBULATORIO DE PERSONAS CON TRASTORNO DEL COMPORTAMIENTO DEBIDO AL CONSUMO DE ALCOHOL	PERSONA TRATADA	154	38	39	38	38	PROGRAMAS PRESUPUESTALES CON ENFOQUE A RESULTADOS	PERSONAS CON TRASTORNOS MENTALES Y DEL COMPORTAMIENTO DEBIDO AL CONSUMO DE ALCOHOL TRATADAS OPORTUNAMENTE	TRATAMIENTO AMBULATORIO DE PERSONAS CON TRASTORNO DEL COMPORTAMIENTO DEBIDO AL CONSUMO DE ALCOHOL	PERSONA TRATADA	154	38	39	38	39
		TRATAMIENTO CON INTERNAMIENTO DE PACIENTES CON TRASTORNO DEL COMPORTAMIENTO DEBIDO AL CONSUMO DE ALCOHOL	PERSONA TRATADA	120	30	30	30	30	PROGRAMAS PRESUPUESTALES CON ENFOQUE A RESULTADOS		TRATAMIENTO CON INTERNAMIENTO DE PACIENTES CON TRASTORNO DEL COMPORTAMIENTO DEBIDO AL CONSUMO DE ALCOHOL	PERSONA TRATADA	120	30	30	30	30
		REHABILITACION PSICOSOCIAL DE PERSONAS CON TRASTORNOS DEL COMPORTAMIENTO DEBIDO AL CONSUMO DE ALCOHOL	PERSONA ATENDIDA	39	9	10	10	10	PROGRAMAS PRESUPUESTALES CON ENFOQUE A RESULTADOS		REHABILITACION PSICOSOCIAL DE PERSONAS CON TRASTORNOS DEL COMPORTAMIENTO DEBIDO AL CONSUMO DE ALCOHOL	PERSONA ATENDIDA	39	9	10	10	10
3000702	PERSONAS CON TRASTORNOS Y SINDROMES PSICOTICOS TRATADAS OPORTUNAMENTE	TRATAMIENTO AMBULATORIO DE PERSONAS CON SINDROME O TRASTORNO PSICOTICO	PERSONA TRATADA	71	17	18	18	18	PROGRAMAS PRESUPUESTALES CON ENFOQUE A RESULTADOS	PERSONAS CON TRASTORNOS Y SINDROMES PSICOTICOS TRATADAS OPORTUNAMENTE	TRATAMIENTO AMBULATORIO DE PERSONAS CON SINDROME O TRASTORNO PSICOTICO	PERSONA TRATADA	71	17	18	18	18
		TRATAMIENTO CON INTERNAMIENTO DE PERSONAS CON SINDROME O TRASTORNO PSICOTICO	PERSONA TRATADA	555	138	139	139	139	PROGRAMAS PRESUPUESTALES CON ENFOQUE A RESULTADOS		TRATAMIENTO CON INTERNAMIENTO DE PERSONAS CON SINDROME O TRASTORNO PSICOTICO	PERSONA TRATADA	555	138	139	139	139
		REHABILITACION PSICOSOCIAL DE PERSONAS CON SINDROME O TRASTORNOS ESQUIZOFRENICO	PERSONA ATENDIDA	70	17	18	18	18	PROGRAMAS PRESUPUESTALES CON ENFOQUE A RESULTADOS		REHABILITACION PSICOSOCIAL DE PERSONAS CON SINDROME O TRASTORNOS ESQUIZOFRENICO	PERSONA ATENDIDA	70	17	18	18	18
3000703	PERSONAS CON TRASTORNOS MENTALES JUDICIALIZADAS TRATADAS	TRATAMIENTO DE PERSONAS CON TRASTORNOS MENTALES JUDICIALIZADOS	PERSONA TRATADA	22	5	5	6	6	PROGRAMAS PRESUPUESTALES CON ENFOQUE A RESULTADOS	PERSONAS CON TRASTORNOS MENTALES JUDICIALIZADAS TRATADAS	TRATAMIENTO DE PERSONAS CON TRASTORNOS MENTALES JUDICIALIZADOS	PERSONA TRATADA	22	5	5	6	6



P

OBJETIVO ESTRATEGICO GENERAL 02: FORTALECER Y MEJORAR LA OFERTA DE SERVICIOS DE SALUD EN TODOS SUS NIVELES, EN LO PREHOSPITALARIO (EMERGENCIAS Y URGENCIAS MEDICAS) Y EN EL SISTEMA DE REFERENCIAS Y CONTRAREFERENCIAS										PLAN OPERATIVO ANUAL										FUENTE DE FINANCIAMIENTO			RESPONSABLE	
CODIGO	PRODUCTO/STRUCTURA	CATEGORIA	UNIDADES							ESTRATEGIA	PROGRAMA	ACTIVIDAD	INDICADORES							RO	COR	OT	RESPONSABLE	
			U1	U2	U3	U4	U5	U6	U7				U1	U2	U3	U4	U5	U6	U7					
3999999	ESTABLECIMIENTO DE SALUD FORTALECIDO EN INFRAESTRUCTURA, EQUIPAMIENTO Y SERVICIOS BASICOS	MANTENIMIENTO Y REPARACION DE ESTABLECIMIENTOS DE SALUD	ACCION	2009	500	500	500	500	500	ASIGNACIONES PRESUPUESTARIAS QUE NO RESULTAN EN PRODUCTOS (APNOP)	(SIN PRODUCTO) ESTABLECIMIENTO DE SALUD FORTALECIDO EN INFRAESTRUCTURA, EQUIPAMIENTO Y SERVICIOS BASICOS	MANTENIMIENTO Y REPARACION DE ESTABLECIMIENTOS DE SALUD	ACCION	2009	500	500	500	500	356,069	-	-	356,069	OFICINA DE SERVICIOS GENERALES Y MANTENIMIENTO	
		SERVICIOS GENERALES	ACCION	6059	1514	1515	1515	1515	1515	ASIGNACIONES PRESUPUESTARIAS QUE NO RESULTAN EN PRODUCTOS (APNOP)	(SIN PRODUCTO) ESTABLECIMIENTO DE SALUD FORTALECIDO EN INFRAESTRUCTURA, EQUIPAMIENTO Y SERVICIOS BASICOS	SERVICIOS GENERALES	ACCION	6059	1514	1515	1515	1515	4,272,966	1,700	-	4,274,666		
		MANTENIMIENTO Y REPARACION DE EQUIPOS	EQUIPO	280	70	70	70	70	70	70	ASIGNACIONES PRESUPUESTARIAS QUE NO RESULTAN EN PRODUCTOS (APNOP)	(SIN PRODUCTO) ESTABLECIMIENTO DE SALUD FORTALECIDO EN INFRAESTRUCTURA, EQUIPAMIENTO Y SERVICIOS BASICOS	MANTENIMIENTO Y REPARACION DE EQUIPOS	EQUIPO	280	70	70	70	70	312,983	-	-		312,983
3999999	ATENCION OPORTUNA A PACIENTES EN EMERGENCIAS	ATENCION DE EMERGENCIAS Y URGENCIAS	ATENCION	2600	650	650	650	650	650	ASIGNACIONES PRESUPUESTARIAS QUE NO RESULTAN EN PRODUCTOS (APNOP)	(SIN PRODUCTO) ATENCION OPORTUNA A PACIENTES EN EMERGENCIAS	ATENCION DE EMERGENCIAS Y URGENCIAS	ATENCION	2600	650	650	650	650	187,818	70,000	-	257,818	SERVICIO DE EMERGENCIA	
3999999	ATENCION OPORTUNA A PACIENTES EN CONSULTAS EXTERNAS	ATENCION EN CONSULTAS EXTERNAS MEDICAS	ATENCION	100725	25181	25181	25181	25181	25181	ASIGNACIONES PRESUPUESTARIAS QUE NO RESULTAN EN PRODUCTOS (APNOP)	(SIN PRODUCTO) ATENCION OPORTUNA A PACIENTES EN CONSULTAS EXTERNAS	ATENCION EN CONSULTAS EXTERNAS MEDICAS	ATENCION	100725	25,181	25,181	25,181	25,182	4,808,933	86,132	-	4,895,065	SERVICIO DE CONSULTA EXTERNA	
		ATENCIONES NO MEDICAS																						
3999999	ATENCION OPORTUNA A PACIENTES EN HOSPITALIZACION	ATENCION EN HOSPITALIZACION	DIA CAMA	98443	24610	24611	24611	24611	24611	ASIGNACIONES PRESUPUESTARIAS QUE NO RESULTAN EN PRODUCTOS (APNOP)	(SIN PRODUCTO) ATENCION OPORTUNA A PACIENTES EN HOSPITALIZACION	ATENCION EN HOSPITALIZACION	DIA CAMA	98443	24610	24611	24611	24611	2,868,628	1,065,206	-	3,933,834	SERVICIO DE HOSPITALIZACION	
3999999	ATENCION DE CASOS DE VIOLENCIA FAMILIAR Y SEXUAL	ACCION CONTRA LA VIOLENCIA FAMILIAR Y SEXUAL	ATENCION	3175	793	794	794	794	794	ASIGNACIONES PRESUPUESTARIAS QUE NO RESULTAN EN PRODUCTOS (APNOP)	(SIN PRODUCTO) ATENCION DE CASOS DE VIOLENCIA FAMILIAR Y SEXUAL	ACCION CONTRA LA VIOLENCIA FAMILIAR Y SEXUAL	ATENCION	3175	793	794	794	794	38,635	3,599	-	46,234	DPTO DE SALUD MENTAL EN FAMILIA	
3999999	EVALUACIONES DE FACTORES SOCIOECONOMICOS QUE INTERFIEREN EN LA SALUD DEL PACIENTE	APOYO AL CIUDADANO Y A LA FAMILIA	ATENCION	17079	4269	4270	4270	4270	4270	ASIGNACIONES PRESUPUESTARIAS QUE NO RESULTAN EN PRODUCTOS (APNOP)	(SIN PRODUCTO) EVALUACIONES DE FACTORES SOCIOECONOMICOS QUE INTERFIEREN EN LA SALUD DEL PACIENTE	APOYO AL CIUDADANO Y A LA FAMILIA	ATENCION	17079	4,269	4,270	4,270	4,270	739,932	-	-	739,932	SERVICIO SOCIAL	
3999999	SOPORTE ALIMENTARIO PARA GRUPOS EN RIESGO	APOYO ALIMENTARIO PARA GRUPO DE RIESGOS	RACION	42444	106110	106110	106110	106110	106110	ASIGNACIONES PRESUPUESTARIAS QUE NO RESULTAN EN PRODUCTOS (APNOP)	(SIN PRODUCTO) SOPORTE ALIMENTARIO PARA GRUPOS EN RIESGO	APOYO ALIMENTARIO PARA GRUPO DE RIESGOS	RACION	42444	106,110	106,110	106,110	106,110	1,795,642	-	-	1,795,642	SERVICIO DE NUTRICION Y DIETETICA	
3999999	ATENCION OPORTUNA DE LA REHABILITACION FISICA Y MENTAL DE LOS PACIENTES.	APOYO A LA REHABILITACION FISICA	ATENCION	7209	1802	1802	1802	1802	1802	ASIGNACIONES PRESUPUESTARIAS QUE NO RESULTAN EN PRODUCTOS (APNOP)	(SIN PRODUCTO) ATENCION OPORTUNA DE LA REHABILITACION FISICA Y MENTAL DE LOS PACIENTES.	APOYO A LA REHABILITACION FISICA	ATENCION	7209	1,802	1,802	1,802	1,803	756,200	-	-	756,200	DPTO DE REHABILITACION EN SALUD MENTAL	
3999999	ATENCION DE LA DEMANDA DE EXAMENES DE LABORATORIO E IMAGENES	SERVICIOS DE APOYO AL DIAGNOSTICO Y TRATAMIENTO EN LABORATORIO	EXAMEN	29760	7440	7440	7440	7440	7440	ASIGNACIONES PRESUPUESTARIAS QUE NO RESULTAN EN PRODUCTOS (APNOP)	(SIN PRODUCTO) ATENCION DE LA DEMANDA DE EXAMENES DE LABORATORIO E IMAGENES	SERVICIOS DE APOYO AL DIAGNOSTICO Y TRATAMIENTO EN LABORATORIO	EXAMEN	29760	7,440	7,440	7,446	7,440	475,285	-	-	475,285	SERVICIO DE LABORATORIO	
3999999		SERVICIOS DE APOYO AL DIAGNOSTICO Y TRATAMIENTO EN IMAGENES	EXAMEN	1560	390	390	390	390	390	ASIGNACIONES PRESUPUESTARIAS QUE NO RESULTAN EN PRODUCTOS (APNOP)		SERVICIOS DE APOYO AL DIAGNOSTICO Y TRATAMIENTO EN IMAGENES	EXAMEN	1560	390	390	390	390	162,700	-	-	162,700	SERVICIO DE DIAGNOSTICO	
3999999	VIGILANCIA Y CONTROL DE EPIDEMIAS	VIGILANCIA Y CONTROL EPIDEMIOLOGICO	ACCION	718	179	179	179	179	184	ASIGNACIONES PRESUPUESTARIAS QUE NO RESULTAN EN PRODUCTOS (APNOP)	(SIN PRODUCTO) VIGILANCIA Y CONTROL DE EPIDEMIAS	VIGILANCIA Y CONTROL EPIDEMIOLOGICO	ACCION	718	179	179	179	180	1,610,247	-	-	1,610,247		
3999999	SUMINISTRO ADECUADO Y OPORTUNO DE MEDICAMENTOS E INSUMOS MEDICOS	COMERCIALIZACION DE MEDICAMENTOS E INSUMOS	RECETA	183181	45775	45775	45775	45775	45776	ASIGNACIONES PRESUPUESTARIAS QUE NO RESULTAN EN PRODUCTOS (APNOP)	(SIN PRODUCTO) SUMINISTRO ADECUADO Y OPORTUNO DE MEDICAMENTOS E INSUMOS MEDICOS	COMERCIALIZACION DE MEDICAMENTOS E INSUMOS	RECETA	183181	45,775	45,775	45,775	45,776	333,901	2,243,248	-	2,577,149	SERVICIO DE FARMACIA	



9



OBJETIVO ESTRATEGICO GENERAL 01: FORTALECER PERMANENTEMENTE LAS COMPETENCIAS DEL IGSS EN FUNCIÓN DE SUS FINALIDADES INSTITUCIONALES.																								
META FISICA										META PRESUPUESTARIA										FUENTE DE FINANCIAMIENTO			PRESUPUESTO ASIGNADO	RESPONSABLES
COD. PROD.	PRODUCTO INSTITUCIONAL	ACTIVIDAD OPERATIVA	U.M.	QUANT.	VALOR UNIT.	VALOR TOTAL	U.M.	QUANT.	VALOR UNIT.	CATEGORIAS	PROYECTOS	AGUAFRES	U.M.	QUANT.	VALOR UNIT.	VALOR TOTAL	PROY.	OPOR.	OTRO					
3999999	CONDUCCION DEL PLANTEAMIENTO ESTRATEGICO Y OPERATIVO	FORMULACION E IMPLEMENTACION DE DOCUMENTOS DE GESTION	ACCION	1457	364	364	364	365	ACCIONES CENTRALES	(SIN PRODUCTO) CONDUCCION DEL PLANTEAMIENTO ESTRATEGICO Y OPERATIVO	PLANTEAMIENTO Y PRESUPUESTO	ACCION	1457	364	364	365	343.820	70.000		413.820	OFICINA DE EJECUTIVA DE PLANTEAMIENTO ESTRATEGICO			
		GESTION PRESUPUESTAL																						
		COSTEO DE SERVICIOS																						
		PROYECTOS DE INVERSION PUBLICA																						
3999999	ACTIVIDADES DE CONTROL INTERNO	ACCIONES DE CONTROL INTERNO Y AUDITORIO	ACCION	57	14	14	14	15	ACCIONES CENTRALES	(SIN PRODUCTO) ACTIVIDADES DE CONTROL INTERNO	ACCIONES DE CONTROL INTERNO Y AUDITORIO	ACCION	57	14	14	14	15	235.577			235.577	OFICINA DE CONTROL INTERNO		
3999999	GESTION DE ACTIVIDADES ADMINISTRATIVAS	ELABORACION DE CUADROS DE NECESIDADES 2016	ACCION	900	225	225	225	225	ACCIONES CENTRALES	(SIN PRODUCTO) GESTION DE ACTIVIDADES ADMINISTRATIVAS	GESTION ADMINISTRATIVA	ACCION	900	225	225	225	3160023	457692	0	3617.715	OFICINA DE ADMINISTRACION OFICINA DE LOGISTICA OFICINA DE ECONOMIA DG RELACIONES PUBLICAS GESTION DE LA CALIDAD OFICINA DE ESTADISTICA E INFORMATICA, ETC			
		ELABORACION Y EJECUCION DE LOS PROCESOS PROGRAMADOS EN EL PAC 2015																						
		ELABORACION DE LOS ESTADOS FINANCIEROS Y PRESUPUESTALES																						
		IMPLEMENTAR EL SISTEMA INTEGRADO DE INFORMACION Y MEJORAR EL SOPORTE INFORMATICO																						
		COBERTURA DE ACTIVIDADES INSTITUCIONALES																						
		APLICACION DE INSTRUMENTOS PARA MEJORAR EL CLIMA ORGANIZACIONAL Y SERVICIAL																						
		AUDITORIA DE CASOS CLINICOS E HISTORIAS CLINICAS																						
3999999	ASESORIA Y OPINION LEGAL A SOLICITUD Y DE OFICIO	ASESORAMIENTO TECNICO JURIDICO	ACCION	610	152	152	152	152	ACCIONES CENTRALES	(SIN PRODUCTO) ASESORIA Y OPINION LEGAL A SOLICITUD Y DE OFICIO	ASESORAMIENTO TECNICO JURIDICO	ACCION	610	152	152	152	152	66.058			66.058	OFICINA DE ASESORIA JURIDICA		
3999999	SEGURIDAD Y SALUD EN EL TRABAJO IMPLEMENTADO	SEGURIDAD Y SALUD EN EL TRABAJO	ACCION	4	1	1	1	1	ACCIONES CENTRALES	(SIN PRODUCTO) SEGURIDAD Y SALUD EN EL TRABAJO IMPLEMENTADO	SEGURIDAD Y SALUD EN EL TRABAJO	ACCION	4	1	1	1	1						OFICINA DE PERSONAL	
3999999	NORMAS DE ADMINISTRACION DEL SISTEMA DE RECURSOS HUMANOS	OBLIGACIONES PREVISIONALES	PLANILLA	12	3	3	3		ASIGNACIONES PRESUPUESTARIAS QUE NO RESULTAN EN PRODUCTOS (APROP)	(SIN PRODUCTO) NORMAS DE ADMINISTRACION DEL SISTEMA DE RECURSOS HUMANOS	OBLIGACIONES PREVISIONALES	PLANILLA	12	3	3	3	2.148.637						2.148.637	OFICINA DE PERSONAL
3999999	PERSONAL FORTALECIDO A TRAVES DE CAPACITACIONES	GESTION DE RECURSOS HUMANOS	PERSONA CAPACITADA	600	150	150	150	150	ACCIONES CENTRALES	(SIN PRODUCTO) PERSONAL FORTALECIDO A TRAVES DE CAPACITACIONES	GESTION DE RECURSOS HUMANOS	PERSONA CAPACITADA	600	150	150	150	150	167.846					167.846	OFICINA DE PERSONAL
3999999	CAPACITACION Y PERFECCIONAMIENTO DE RESIDENTES	CAPACITACION Y PERFECCIONAMIENTO	PERSONA CAPACITADA	29	7	7	7		ASIGNACIONES PRESUPUESTARIAS QUE NO RESULTAN EN PRODUCTOS (APROP)	(SIN PRODUCTO) CAPACITACION Y PERFECCIONAMIENTO DE RESIDENTES	CAPACITACION Y PERFECCIONAMIENTO	PERSONA CAPACITADA	29	7	7	7	8	4.000					4.000	OFICINA DE APOYO A LA DOCENCIA E INVESTIGACION



OBJETIVO ESTRATEGICO GENERAL 04: FORTALECER LA GESTION BASADA EN LA EXPERIENCIA DIRECTA, EL CONOCIMIENTO E INNOVACION CIENTIFICA Y TECNOLÓGICA																							
ETAPAS										PRESUPUESTO								DETALLE DEL GASTO			PRESUPUESTO	RESPONSABLES	
COD. PROY.	PROYECTO INSTITUCIONAL	ACTIVIDAD OPERATIVA	U.T.	Meta	I	II	III	IV	GT. PRES.	PROY. PRES.	ACT. PRES.	U.T.	Meta	I	II	III	IV	RO	RO7	OT			
3999999	INVESTIGACION CIENTIFICA INSTITUCIONAL	INVESTIGACION Y DESARROLLO	INVESTIGACION	4	1	1	1	1	ASIGNACIONES PRESUPUESTARIAS QUE NO RESULTAN EN PRODUCTOS (APNOP)	(SIN PRODUCTO) INVESTIGACION CIENTIFICA INSTITUCIONAL	INVESTIGACION Y DESARROLLO	INVESTIGACION	4	1	1	1	1	38.243				38.243	OFICINA DE APOYO A LA DOCENCIA E INVESTIGACION
OBJETIVO ESTRATEGICO GENERAL 05: FORTALECER LA PROMOCION DE LA SALUD, PROMOCION FOMENTANDO ESTILOS DE VIDAS SALUDABLES, LA PREVENCIÓN DE ENFERMEDADES, ACCIDENTES Y DAÑOS.																							
ETAPAS										PRESUPUESTO								DETALLE DEL GASTO			PRESUPUESTO	RESPONSABLES	
COD. PROY.	PROYECTO INSTITUCIONAL	ACTIVIDAD OPERATIVA	U.T.	Meta	I	II	III	IV	GT. PRES.	PROY. PRES.	ACT. PRES.	U.T.	Meta	I	II	III	IV	RO	RO7	OT			
3999999	INFORMACION, COMUNICACIÓN, DIFUSIÓN Y EDUCACION MEDIANTE CAMPAÑAS	EDUCACION, INFORMACION Y COMUNICACIÓN DE SALUD	INFORME	7	2	1	2	1	ASIGNACIONES PRESUPUESTARIAS QUE NO RESULTAN EN PRODUCTOS (APNOP)	(SIN PRODUCTO) INFORMACION, COMUNICACIÓN, DIFUSIÓN Y EDUCACION MEDIANTE CAMPAÑAS	EDUCACION, INFORMACION Y COMUNICACIÓN DE SALUD	INFORME	7	2	1	2	1	23.500				23.500	DPTD. DE PROMOCION DE LA SALUD MENTAL
3999999	CAPACITACION DE PROMOTORES DE SALUD	PROMOCION DE LA SALUD	PERSONA CAPACITADA	754	188	188	189	189	ASIGNACIONES PRESUPUESTARIAS QUE NO RESULTAN EN PRODUCTOS (APNOP)	(SIN PRODUCTO) CAPACITACION DE PROMOTORES DE SALUD	PROMOCION DE LA SALUD	PERSONA CAPACITADA	754	188	188	189	189	166.873				166.873	




ANEXO B  
FICHA DE INDICADORES DE LOS RESULTADOS INSTITUCIONALES

ENTIDAD: UE 1566 HOSPITAL HERMILIO VALDIZAN


OBJETIVO ESTRATEGICO GENERAL 01: ORGANIZAR E IMPLEMENTAR UN MODELO DE CUIDADO INTEGRAL DE LA SALUD PARA TODOS Y POR TODOS

<b>RESULTADO INSTITUCIONAL 1.2.1</b>	CONTRIBUIR CON LOS OBJETIVOS SANITARIOS DEL SECTOR			
<b>INDICADOR</b>	CONCEPTOS			
INDICADOR	PARAMETROS			
INDICADOR	PROPORCION DE PACIENTES CON TBC EN LA CANTIDAD TOTAL DE PACIENTES SINTOMATICOS RESPIRATORIOS			
FORMA DE CALCULO	$\frac{\text{N}^\circ \text{ TOTAL DE PACIENTES CON TBC}}{\text{N}^\circ \text{ DE PACIENTES SINTOMATICOS RESPIRATORIOS}} \times 100$			
RESULTADO PARA EL AÑO DE REFERENCIA	2013	2014	2015	2016
		2%	3%	3%
V°B° OFICINA / DIRECCION ENCARGADA DE IDENTIFICACION, REGISTRO Y REPORTE DEL INDICADOR	I SEMESTRE		II SEMESTRE	
	50		50	
	SERVICIO DE MEDICINA INTERNA			
<b>INDICADOR</b>	CONCEPTOS			
INDICADOR	PARAMETROS			
INDICADOR	PROPORCION DE PACIENTES CON TBC EN LA CANTIDAD TOTAL DE PACIENTES SINTOMATICOS RESPIRATORIOS			
FORMA DE CALCULO	$\frac{\text{N}^\circ \text{ DE PACIENTES SINTOMATICOS RESPIRATORIOS IDENTIFICADOS}}{\text{N}^\circ \text{ DE ATENCIONES A PACIENTES MAYORES DE 15 AÑOS}} \times 100$			
RESULTADO PARA EL AÑO DE REFERENCIA	2013	2014	2015	2016
		3%	3%	3%
V°B° OFICINA / DIRECCION ENCARGADA DE IDENTIFICACION, REGISTRO Y REPORTE DEL INDICADOR	I SEMESTRE		II SEMESTRE	
	50		50	
	SERVICIO DE MEDICINA INTERNA			
<b>RESULTADO INSTITUCIONAL 1.2.2</b>	REDUCCION Y CONTROL DE LA CANTIDAD DE PREVALENCIA DE ENFERMEDADES NO TRANSMISIBLES			
<b>INDICADOR</b>	CONCEPTOS			
INDICADOR	PARAMETROS			
INDICADOR	PROPORCION DE PACIENTES NUEVOS DE 5 A 15 AÑOS ATENDIDOS EN EL SERVICIO DE			
FORMA DE CALCULO	$\frac{\text{N}^\circ \text{ TOTAL DE PACIENTES NUEVOS DE 5 A 15}}{\text{N}^\circ \text{ TOTAL DE PACIENTES NUEVOS DE 5 A 15}}$			
RESULTADO PARA EL AÑO DE REFERENCIA	2013	2014	2015	2016
		40%	60%	60%
V°B° OFICINA / DIRECCION ENCARGADA DE IDENTIFICACION, REGISTRO Y REPORTE DEL INDICADOR	I SEMESTRE		II SEMESTRE	
	30%		60%	
	SERVICIO DE ODONTOESTOMATOLOGIA			
<b>INDICADOR</b>	CONCEPTOS			
INDICADOR	PARAMETROS			
INDICADOR	PROPORCION DE PACIENTES NUEVOS MAYORES DE 65 AÑOS ATENDIDOS EN EL			
FORMA DE CALCULO	$\frac{\text{N}^\circ \text{ TOTAL DE PACIENTES NUEVOS MAYORES DE 65}}{\text{N}^\circ \text{ TOTAL DE PACIENTES NUEVOS MAYORES DE 65}}$			
RESULTADO PARA EL AÑO DE REFERENCIA	2013	2014	2015	2016
		4%	4%	4%
V°B° OFICINA / DIRECCION ENCARGADA DE IDENTIFICACION, REGISTRO Y REPORTE DEL INDICADOR	I SEMESTRE		II SEMESTRE	
	SERVICIO DE ODONTOESTOMATOLOGIA			




<b>RESULTADO INSTITUCIONAL 1.2.3</b>	REDUCCION DE LA VULNERABILIDAD ANTE EMERGENCIAS Y DESASTRES			
<b>CONCEPTOS</b>	<b>PARAMETROS</b>			
<b>INDICADOR</b>	CAPACITACION A LOS BRIGADISTAS DE EMERGENCIAS Y DESASTRES			
<b>FORMA DE CALCULO</b>	N° DE BRIGADISTAS CAPACITADOS (EN 1 AÑO)			
	X 100			
	2013	2014	2015	2016
		100%	100%	100%
<b>RESULTADO PARA EL AÑO DE REFERENCIA</b>	<b>I SEMESTRE</b>		<b>II SEMESTRE</b>	
	50%		100%	
<b>V*B* OFICINA / DIRECCION ENCARGADA DE IDENTIFICACION, REGISTRO Y REPORTE</b>	DIRECCION GENERAL-COE			
<b>CONCEPTOS</b>	<b>PARAMETROS</b>			
<b>INDICADOR</b>	SIMULACROS REALIZADOS EN EL HHV			
<b>FORMA DE CALCULO</b>	N° DE SIMULACROS EJECUTADOS (EN 1 AÑO)			
	X 100			
	2013	2014	2015	2016
		100%	100%	100%
<b>RESULTADO PARA EL AÑO DE REFERENCIA</b>	<b>I SEMESTRE</b>		<b>II SEMESTRE</b>	
	50%		100%	
<b>V*B* OFICINA / DIRECCION ENCARGADA DE IDENTIFICACION, REGISTRO Y REPORTE</b>	DIRECCION GENERAL-COE			

<b>RESULTADO INSTITUCIONAL 1.2.4</b>	INCLUSION SOCIAL INTEGRAL DE LAS PERSONAS CON DISCAPACIDAD			
<b>CONCEPTOS</b>	<b>PARAMETROS</b>			
<b>INDICADOR</b>	PORCENTAJE DE PACIENTES QUE LOGRAN REINSERCIÓN LABORAL, SOCIAL O FAMILIAR			
<b>FORMA DE CALCULO</b>	N° DE USUARIOS REINSERTADOS			
	N° TOTAL DE USUARIOS EN REHABILITACIÓN			
	X 100			
	2013	2014	2015	2016
		10%	20%	20%
<b>RESULTADO PARA EL AÑO DE REFERENCIA</b>	<b>I SEMESTRE</b>		<b>II SEMESTRE</b>	
	10%		20%	
<b>V*B* OFICINA / DIRECCION ENCARGADA DE IDENTIFICACION, REGISTRO Y REPORTE</b>	DRESAM			
<b>CONCEPTOS</b>	<b>PARAMETROS</b>			
<b>INDICADOR</b>	PORCENTAJE DE PACIENTES HOSPITALIZADOS QUE LOGRAN PARTICIPAR EN TERAPIA OCUPACIONAL			
<b>FORMA DE CALCULO</b>	N° DE PACIENTES PARTICIPANTES EN T.O.			
	N° TOTAL DE PACIENTES HOSPITALIZADOS			
	X 100			
	2013	2014	2015	2016
		39%	30%	30%
<b>RESULTADO PARA EL AÑO DE REFERENCIA</b>	<b>I SEMESTRE</b>		<b>II SEMESTRE</b>	
	15%		30%	
<b>V*B* OFICINA / DIRECCION ENCARGADA DE IDENTIFICACION, REGISTRO Y REPORTE</b>	DRESAM			



CONCEPTOS	PARAMETROS			
INDICADOR	PORCENTAJE DE CERTIFICADOS DE DISCAPACIDAD ATENDIDOS			
FORMA DE CALCULO	$\frac{\text{N}^\circ \text{ DE CERTIFICADOS ENTREGADAS}}{\text{N}^\circ \text{ TOTAL DE CERTIFICADOS SOLICITADOS}} \times 100$			
	2013	2014	2015	2016
		100%	100%	100%
RESULTADO PARA EL AÑO DE REFERENCIA	I SEMESTRE		II SEMESTRE	
	50%		50%	
V°B° OFICINA / DIRECCION ENCARGADA DE IDENTIFICACION, REGISTRO Y REPORTE	DRESAM			
RESULTADO INSTITUCIONAL 1.2.5	PACIENTES ATENDIDOS EFICIENTEMENTE POR CASOS DE LA SALUD MENTAL			
CONCEPTOS	PARAMETROS			
INDICADOR	PORCENTAJE DE PACIENTES QUE INICIAN TRATAMIENTO POR TRASTORNOS POR PROBLEMAS PSICOSOCIALES RECIBEN EL PAQUETE DE ATENCION			
FORMA DE CALCULO	$\frac{\text{NUMERO DE PACIENTES CON TAMIZAJE POSITIVOS DE PROBLEMAS PSICOSOCIALES QUE RECIBEN EL PAQUETE DE ATENCION}}{\text{NUMERO DE PACIENTES CON TAMIZAJE POSITIVO CON PROBLEMAS PSICOSOCIALES}} \times 100$			
	2013	2014	2015	2016
		1%	10%	20%
RESULTADO PARA EL AÑO DE REFERENCIA	I SEMESTRE		II SEMESTRE	
	5%		10%	
V°B° OFICINA / DIRECCION ENCARGADA DE IDENTIFICACION, REGISTRO Y REPORTE	OFICINA DE ESTADISTICA E INFORMATICA - ESTRATEGIA 131 CONTROL Y PREVENCIÓN SALUD MENTAL			
CONCEPTOS	PARAMETROS			
INDICADOR	PORCENTAJE DE PACIENTES QUE INICIAN TRATAMIENTO POR TRASTORNOS AFECTIVOS (DEPRESION Y CONDUCTA SUICIDA) O ANSIEDAD RECIBEN EL PAQUETE DE ATENCION			
FORMA DE CALCULO	$\frac{\text{NUMEROS DE PACIENTES CON TRASTORNOS AFECTIVOS QUE RECIBEN EL PAQUETE DE ATENCION}}{\text{NUMERO DE PACIENTES CON TRASTORNO AFECTIVO}} \times 100$			
	2013	2014	2015	2016
		1.6%	15%	30%
RESULTADO PARA EL AÑO DE REFERENCIA	I SEMESTRE		II SEMESTRE	
	7%		15%	
V°B° OFICINA / DIRECCION ENCARGADA DE IDENTIFICACION, REGISTRO Y REPORTE	OFICINA DE ESTADISTICA E INFORMATICA - ESTRATEGIA 131 CONTROL Y PREVENCIÓN SALUD MENTAL			
CONCEPTOS	PARAMETROS			
INDICADOR	PORCENTAJE DE PACIENTES QUE INICIAN TRATAMIENTO POR ALGUN TRASTORNO MENTAL Y DEL COMPORTAMIENTO DEBIDO AL USO DE ALCOHOL RECIBEN EL PAQUETE DE ATENCION			
FORMA DE CALCULO	$\frac{\text{NUMERO DE PACIENTES CON ALGUN TRASTORNO MENTAL Y DEL COMPORTAMIENTO DEBIDO AL CONSUMO DE ALCOHOL QUE RECIBEN EL PAQUETE DE ATENCION}}{\text{NUMERO DE PACIENTES CON ALGUN TRASTORNO MENTAL Y DEL COMPORTAMIENTO DEBIDO AL USO DE ALCOHOL QUE INICIAN EL TRATAMIENTO}} \times 100$			
	2013	2014	2015	2016
		1%	5%	10%
RESULTADO PARA EL AÑO DE REFERENCIA	I SEMESTRE		II SEMESTRE	
V°B° OFICINA / DIRECCION ENCARGADA DE IDENTIFICACION, REGISTRO Y REPORTE	OFICINA DE ESTADISTICA E INFORMATICA - ESTRATEGIA 131 CONTROL Y PREVENCIÓN SALUD MENTAL			



CONCEPTOS	PARAMETROS			
INDICADOR	PORCENTAJE DE PACIENTES EN TRATAMIENTO POR DEPENDENCIA DE CONSUMO DE ALCOHOL Y OTRAS SUSTANCIAS PSICOTROPICAS ACCEDEN AL PROGRAMA DE REHABILITACION EN SALUD MENTAL			
FORMA DE CALCULO	$\frac{\text{NUMERO DE PACIENTES POR DEPENDENCIA AL CONSUMO DE ALCOHOL Y OTRAS SUSTANCIAS}}{\text{NUMERO DE PERSONAS CON SIMDROME O TRASTORNO MENTAL SEVERO CON DIAGNOSTICO Y TRATAMIENTO}} \times 100$			
	2013	2014	2015	2016
		1%	5%	10%
RESULTADO PARA EL AÑO DE REFERENCIA	I SEMESTRE		II SEMESTRE	
	3%		5%	
V°B° OFICINA / DIRECCION ENCARGADA DE IDENTIFICACION, REGISTRO Y REPORTE	OFICINA DE ESTADISTICA E INFORMATICA - ESTRATEGIA 131 CONTROL Y PREVENCION SALUD MENTAL			
CONCEPTOS	PARAMETROS			
INDICADOR	PORCENTAJE DE PACIENTES QUE INICIAN TRATAMIENTO CON SINDROME O TRASTORNO PSICOTICO (ESQUIZOFRENIA) RECIBEN PAQUETE DE ATENCION			
FORMA DE CALCULO	$\frac{\text{PSICOTICOS (ESQUIZOFRENIA) QUE RECIBEN EL PAQUETE DE ATENCION}}{\text{NUMERO DE PACIENTES CON SINDROME O TRASTORNO PSICOTICO QUE INICIAN EL TRATAMIENTO}} \times 100$			
	2013	2014	2015	2016
		1%	20%	40%
RESULTADO PARA EL AÑO DE REFERENCIA	I SEMESTRE		II SEMESTRE	
	10%		20%	
V°B° OFICINA / DIRECCION ENCARGADA DE IDENTIFICACION, REGISTRO Y REPORTE	OFICINA DE ESTADISTICA E INFORMATICA - ESTRATEGIA 131 CONTROL Y PREVENCION SALUD MENTAL			
CONCEPTOS	PARAMETROS			
INDICADOR	PORCENTAJE DE PACIENTES EN TRATAMIENTO POR TRASTORNO MENTAL SEVERO ACCEDEN AL PROGRAMA DE REHABILITACION EN SALUD MENTAL			
FORMA DE CALCULO	$\frac{\text{NUMERO DE PERSONAS CON SINDROME O TRASTORNO MENTAL SEVERO ACCEDEN A PROGRAMAS DE REHABILITACION}}{\text{NUMERO DE PERSONAS CON SINDROME O TRASTORNO MENTAL SEVERO CON DIAGNOSTICO Y TRATAMIENTO}} \times 100$			
	2013	2014	2015	2016
		5%	20%	40%
RESULTADO PARA EL AÑO DE REFERENCIA	I SEMESTRE		II SEMESTRE	
	10%		20%	
V°B° OFICINA / DIRECCION ENCARGADA DE IDENTIFICACION, REGISTRO Y REPORTE	OFICINA DE ESTADISTICA E INFORMATICA - ESTRATEGIA 131 CONTROL Y PREVENCION SALUD MENTAL			




CONCEPTOS	PARAMETROS			
INDICADOR	PORCENTAJE DE PERSONAS JUDICIALIZADAS (INIMPUTABLES) CON TRASTORNOS PSICOTICOS QUE ACCEDEN A SERVICIOS DE TRATAMIENTO Y REHABILITACION DE SALUD MENTAL.			
FORMA DE CALCULO	$\frac{\text{NUMERO DE PERSONAS JUDICIALIZADAS CON TRASTORNO PSICOTICO ACCEDEN A SERVICIOS DE TRATAMIENTO Y REHABILITACION DE SALUD MENTAL}}{\text{NUMERO DE PERSONAS JUDICIALIZADAS CON TRASTORNO MENTAL}} \times 100$			
	2013	2014	2015	2016
		15%	30%	60%
RESULTADO PARA EL AÑO DE REFERENCIA	I SEMESTRE		II SEMESTRE	
	15%		30%	
V°B° OFICINA / DIRECCION ENCARGADA DE IDENTIFICACION, REGISTRO Y REPORTE	OFICINA DE ESTADISTICA E INFORMATICA - ESTRATEGIA 131 CONTROL Y PREVENION SALUD MENTAL			

OBJETIVO ESTRATEGICO GENERAL 02: FORTALECER Y MEJORAR LA OFERTA DE SERVICIOS DE SALUD EN TODOS SUS NIVELES, EN LO PRE HOSPITALARIO (EMERGENCIAS Y URGENCIAS MÉDICAS) Y EN EL SISTEMA DE REFERENCIAS Y CONTRAREFERENCIAS

RESULTADO INSTITUCIONAL 2.1.1	MEJORES CONDICIONES DE ATENCIÓN POR EQUIPAMIENTO E INFRAESTRUCTURA ADECUADA.			
CONCEPTOS	PARAMETROS			
INDICADOR	NIVEL DE SATISFACCION DEL USUARIO INTERNO POR EQUIPAMIENTO E INFRAESTRUCTURA ADECUADA			
FORMA DE CALCULO	$\frac{\text{N° DE TRABAJADORES SATISFECHOS}}{\text{TOTAL DE TRABAJADORES ENCUESTADOS}} \times 100$			
	2013	2014	2015	2016
		0%	70%	75%
RESULTADO PARA EL AÑO DE REFERENCIA	I SEMESTRE		II SEMESTRE	
	35%		70%	
V°B° OFICINA / DIRECCION ENCARGADA DE IDENTIFICACION, REGISTRO Y REPORTE	OFICINA DE GESTION DE LA CALIDAD			

RESULTADO INSTITUCIONAL 2.4.1	MEJORES CONDICIONES DE ATENCIÓN POR EQUIPAMIENTO E INFRAESTRUCTURA ADECUADA.			
CONCEPTOS	PARAMETROS			
INDICADOR	USUARIOS EXTERNOS ALCANZAN MAYORES NIVELES DE SATISFACCIÓN			
FORMA DE CALCULO	$\frac{\text{N° DE PACIENTES SATISFECHOS}}{\text{TOTAL DE PACIENTES ATENDIDOS}} \times 100$			
	2013	2014	2015	2016
		0%	80%	90%
RESULTADO PARA EL AÑO DE REFERENCIA	I SEMESTRE		II SEMESTRE	
	40%		80%	
V°B° OFICINA / DIRECCION ENCARGADA DE IDENTIFICACION, REGISTRO Y REPORTE	OFICINA DE GESTION DE LA CALIDAD			



<b>RESULTADO INSTITUCIONAL 2.4.2</b>	ESTUDIOS EPIDEMIOLÓGICOS, OPERATIVOS Y CLÍNICOS PARA LA PRESTACIÓN DE SERVICIOS DE SALUD EJECUTADOS Y PUBLICADOS			
<b>CONCEPTOS</b>	<b>PARAMETROS</b>			
<b>INDICADOR</b>	VIGILANCIA Y CONTROL EPIDEMIOLOGICO EJECUTADOS PARA LA REDUCCION DE RIESGOS Y DAÑOS A LA SALUD DE LAS PERSONAS			
<b>FORMA DE CALCULO</b>	$\frac{\text{N}^\circ \text{ TOTAL DE CONTROLES Y VIGILANCIAS EPIDEMIOLOGICAS}}{\text{PROGRAMACION ANUAL DE LA OFICINA DE EPIDEMIOLOGIA}} \times 100$			
	2013	2014	2015	2016
		69%	88%	90%
<b>RESULTADO PARA EL AÑO DE REFERENCIA</b>	I SEMESTRE		II SEMESTRE	
	44%		88%	
<b>VºBº OFICINA / DIRECCION ENCARGADA DE IDENTIFICACION, REGISTRO Y REPORTE</b>	OFICINA DE EPIDEMIOLOGIA			

<b>RESULTADO INSTITUCIONAL 2.5.1</b>	MEJORA LA DISPONIBILIDAD DE MEDICAMENTOS E INSUMOS MÉDICOS			
<b>CONCEPTOS</b>	<b>PARAMETROS</b>			
<b>INDICADOR</b>	COBERTURA DE MEDICAMENTOS E INSUMOS			
<b>FORMA DE CALCULO</b>	$\frac{\text{NUMERO DE PACIENTES RECIBEN MEDICAMENTO DE MANERA OPORTUNA}}{\text{TOTAL DE PACIENTES ATENDIDOS}} \times 100$			
	2013	2014	2015	2016
		0%	60%	90%
<b>RESULTADO PARA EL AÑO DE REFERENCIA</b>	I SEMESTRE		II SEMESTRE	
	30%		60%	
<b>VºBº OFICINA / DIRECCION ENCARGADA DE IDENTIFICACION, REGISTRO Y REPORTE</b>	OFICINA DE ESTADISTICA E INFORMATICA -SERVICIO DE FARMACIA			





OBJETIVO ESTRATEGICO GENERAL 03: FORTALECER PERMANENTEMENTE LAS COMPETENCIAS DEL IGSS EN FUNCIÓN DE SUS FINALIDADES INSTITUCIONALES.

<b>RESULTADO INSTITUCIONAL 3.2.1</b>	ISTEMAS DE MONITOREO, EVALUACIÓN, Y CONTROL DEL PLANEAMIENTO IMPLEMENTADOS DE FORMA EFECTIVA Y SOSTENIBLE			
<b>CONCEPTOS</b>	<b>PARAMETROS</b>			
<b>INDICADOR</b>	FACTOR DE IMPLEMENTACION DEL TABLERO DE MANDO EN LAS UNIDADES ORGANICAS DEL HHV			
<b>FORMA DE CALCULO</b>	$\frac{\text{N}^\circ \text{ DE UNIDADES ORGANICAS QUE IMPLEMENTARON EL TABLERO DE MANDO}}{\text{TOTAL DE UNIDADES ORGANICAS DEL HHV}} \times 100$			
	2013	2014	2015	2016
		0%	50%	70%
<b>RESULTADO PARA EL AÑO DE REFERENCIA</b>	I SEMESTRE		II SEMESTRE	
	10%		60%	
<b>VºBº OFICINA / DIRECCION ENCARGADA DE IDENTIFICACION, REGISTRO Y REPORTE</b>	OFICINA EJECUTIVA DE PLANEAMIENTO ESTRATEGICO			

<b>RESULTADO INSTITUCIONAL 3.4.1</b>	ISTEMAS DE MONITOREO, EVALUACIÓN, Y CONTROL DEL PLANEAMIENTO IMPLEMENTADOS DE FORMA EFECTIVA Y SOSTENIBLE			
<b>CONCEPTOS</b>	<b>PARAMETROS</b>			
<b>INDICADOR</b>	PARTICIPACION DE PROGRAMA PRESUPUESTAL EN LA CATEGORIA PRESUPUESTAL			
<b>FORMA DE CALCULO</b>	$\frac{\text{PIM 2015 (SOLO PpR)}}{\text{PIM FINAL 2015}} \times 100$			
	2013	2014	2015	2016
		26%	40%	60%
<b>RESULTADO PARA EL AÑO DE REFERENCIA</b>	I SEMESTRE		II SEMESTRE	
	10%		60%	
<b>VºBº OFICINA / DIRECCION ENCARGADA DE IDENTIFICACION, REGISTRO Y REPORTE</b>	OFICINA EJECUTIVA DE PLANEAMIENTO ESTRATEGICO			


<b>RESULTADO INSTITUCIONAL 3.3.1</b>	GESTIÓN DE LA CALIDAD Y MEJORA CONTINUA APLICÁNDOSE EN LAS ÁREAS ASISTENCIALES DE LA DEPENDENCIA			
<b>CONCEPTOS</b>	<b>PARAMETROS</b>			
<b>INDICADOR</b>	FACTOR DE IMPLEMENTACION DE GESTION DE LA CALIDAD EN EL HHV			
<b>FORMA DE CALCULO</b>	% DE AVANCE DE IMPLEMENTACION DEL PLAN DE CALIDAD EN EL HHV			
	2013	2014	2015	2016
		0%	50%	60%
<b>RESULTADO PARA EL AÑO DE REFERENCIA</b>	I SEMESTRE		II SEMESTRE	
	25%		50%	
<b>VºBº OFICINA / DIRECCION ENCARGADA DE IDENTIFICACION, REGISTRO Y REPORTE</b>	OFICINA DE GESTION DE LA CALIDAD			



CONCEPTOS	PARAMETROS			
INDICADOR	EJECUCION DEL PAC - NIVEL PROCESO CONSENTIDO			
FORMA DE CALCULO	$\frac{\text{N}^\circ \text{ DE PROCESOS ADJUDICADOS Y CONSENTIDOS}}{\text{N}^\circ \text{ DE PROCESOS CONVOCADOS}} \times 100$			
	2013	2014	2015	2016
		90%	95%	95%
RESULTADO PARA EL AÑO DE REFERENCIA	I SEMESTRE		II SEMESTRE	
	45%		95%	
V°B° OFICINA / DIRECCION ENCARGADA DE IDENTIFICACION, REGISTRO Y REPORTE	OFICINA DE LOGISTICA			

RESULTADO INSTITUCIONAL 3.5.1	UNIDADES ORGANICAS ASISTIDAS TECNICAMENTE EN MATERIA LEGAL			
CONCEPTOS	PARAMETROS			
INDICADOR	UNIDADES ORGANICAS ASISTIDAS EN MATERIA LEGAL			
FORMA DE CALCULO	% DE UNIDADES ORGANICAS ASISTIDAS EN MATERIA LEGAL			
	2013	2014	2015	2016
		0%	30%	20%
RESULTADO PARA EL AÑO DE REFERENCIA	I SEMESTRE		II SEMESTRE	
	15%		30%	
V°B° OFICINA / DIRECCION ENCARGADA DE IDENTIFICACION, REGISTRO Y REPORTE	OFICINA DE ASESORIA JURIDICA			

RESULTADO INSTITUCIONAL 3.10.1	GESTION DE SEGURIDAD Y SALUD EN EL TRABAJO IMPLEMENTADOS			
CONCEPTOS	PARAMETROS			
INDICADOR	SISTEMA DE SEGURIDAD EY SALUD EN EL TRABAJO IMPLEMENTADO EN EL HHV			
FORMA DE CALCULO	$\frac{\text{N}^\circ \text{ DE PERSONAS (USUARIOS INTERNOS) CAPACITADOS EN SEGURIDAD Y SALUD EN EL TRABAJO}}{\text{TOTAL DE TRABAJADORES}} \times 100$			
	2013	2014	2015	2016
		0%	80%	90%
RESULTADO PARA EL AÑO DE REFERENCIA	I SEMESTRE		II SEMESTRE	
	40%		80%	
V°B° OFICINA / DIRECCION ENCARGADA DE IDENTIFICACION, REGISTRO Y REPORTE DEL INDICADOR	OFICINA DE RECURSOS HUMANOS			



<b>RESULTADO INSTITUCIONAL 3.11.2</b>	RECURSOS HUMANOS MEJORAN SUS COMPETENCIAS Y CAPACIDAD DE GESTION			
<b>CONCEPTOS</b>	<b>PARAMETROS</b>			
<b>INDICADOR</b>	TRABAJADORES CAPACITADOS EN EL HHV			
<b>FORMA DE CALCULO</b>	$\frac{\text{N}^\circ \text{ DE TRABAJADORES CAPACITADOS (PDP)}}{\text{TOTAL DE TRABAJADORES}} \times 100$			
	2013	2014	2015	2016
	0%	90%	95%	
<b>RESULTADO PARA EL AÑO DE REFERENCIA</b>	I SEMESTRE 45%		II SEMESTRE 90%	
<b>VºBº OFICINA / DIRECCION ENCARGADA DE IDENTIFICACION, REGISTRO Y REPORTE DEL INDICADOR</b>	OFICINA DE RECURSOS HUMANOS			

<b>RESULTADO INSTITUCIONAL 3.11.3</b>	PROFESIONAL ESPECIALIZADO Y SUB ESPECIALIZADO			
<b>CONCEPTOS</b>	<b>PARAMETROS</b>			
<b>INDICADOR</b>	PROFESIONAL ESPECIALIZADO Y SUB ESPECIALIZADO EN EL CAMPO DE LA SALUD MENTAL			
<b>FORMA DE CALCULO</b>	$\frac{\text{N}^\circ \text{ DE PROFESIONALES ESPECIALIZADOS Y SUB ESPECIALIZADOS QUE HAN CULMINADO SU PERIODO DE CAPACITACION (2 A 3 AÑOS)}}{\text{TOTAL DE TRABAJADORES}} \times 100$			
	2013	2014	2015	2016
	3	7	14	
<b>RESULTADO PARA EL AÑO DE REFERENCIA</b>	I SEMESTRE 7		II SEMESTRE 0	
<b>VºBº OFICINA / DIRECCION ENCARGADA DE IDENTIFICACION, REGISTRO Y REPORTE DEL INDICADOR</b>	OFICINA DE DOCENCIA E INVESTIGACION			

**OBJETIVO ESTRATEGICO GENERAL 04: FORTALECER LA GESTION BASADA EN LA EXPERIENCIA DIRECTA, EL CONOCIMIENTO E INNOVACION CIENTIFICA Y TECNOCLOGICA**

<b>RESULTADO INSTITUCIONAL 4.3.1</b>	PRODUCCION CIENTIFICA INSTITUCIONAL			
<b>CONCEPTOS</b>	<b>PARAMETROS</b>			
<b>INDICADOR</b>	TRABAJOS DE INVESTIGACION EJECUTADOS			
<b>FORMA DE CALCULO</b>	$\frac{\text{N}^\circ \text{ DE TRABAJOS EJECUTADOS EN EL AÑO}}{\text{TOTAL DE TRABAJADORES}} \times 100$			
	2013	2014	2015	2016
	0	3	4	
<b>RESULTADO PARA EL AÑO DE REFERENCIA</b>	I SEMESTRE 0		II SEMESTRE 3	
<b>VºBº OFICINA / DIRECCION ENCARGADA DE IDENTIFICACION, REGISTRO Y REPORTE DEL INDICADOR</b>	OFICINA DE DOCENCIA E INVESTIGACION			



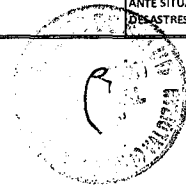
OBJETIVO ESTRATEGICO GENERAL 05: FORTALECER LA PROMOCION DE LA SALUD, PROMOCION FOMENTANDO ESTILOS DE VIDAS SALUDABLES, LA PREVENCION DE ENFERMEDADES, ACCIDENTES Y DAÑOS.

RESULTADO INSTITUCIONAL 5.2.1	USUARIOS EXTERNOS CAPACITADOS Y PREVENIDOS ASUMEN NUEVOS ESTILOS DE VIDA SALUDABLES			
<b>CONCEPTOS</b>		<b>PARAMETROS</b>		
INDICADOR	INCREMENTO DE USUARIOS QUE LOGRAN CAMBIOS EN ESTILOS DE VIDAS			
FORMA DE CALCULO	$\frac{\text{N}^\circ \text{ DE USUARIO EXTERNOS PRACTICANDO AL MENOS UN NUEVO ESTILO DE VIDA}}{\text{TOTAL DE USUARIOS EXTERNOS CAPACITADOS}} \times 100$			
	2013	2014	2015	2016
		0%	80%	90%
RESULTADO PARA EL AÑO DE REFERENCIA	I SEMESTRE		II SEMESTRE	
	40%		80%	
V°B° OFICINA / DIRECCION ENCARGADA DE IDENTIFICACION, REGISTRO Y REPORTE DEL INDICADOR	DPTO. DE PROMOCION DE LA SALUD MENTAL			
<b>CONCEPTOS</b>		<b>PARAMETROS</b>		
INDICADOR	% DE UNIDADES DE CONSEJERIA EN SALUD MENTAL IMPLEMENTADAS			
FORMA DE CALCULO	$\frac{\text{N}^\circ \text{ DE UNIDADES DE CONSEJERIA IMPLEMENTADOS}}{\text{N}^\circ \text{ DE UNIDADES DE CONSEJERIA PROGRAMADOS}} \times 100$			
	2013	2014	2015	2016
		50%	70%	80%
RESULTADO PARA EL AÑO DE REFERENCIA	I SEMESTRE		II SEMESTRE	
	35%		70%	
V°B° OFICINA / DIRECCION ENCARGADA DE IDENTIFICACION, REGISTRO Y REPORTE DEL INDICADOR	DPTO. DE PROMOCION DE LA SALUD MENTAL			



MATRIZ GENERAL DE PLANEAMIENTO OPERATIVO IGSS - ORGANOS DESCONCENTRADOS : HOSPITALES

MARCO LÓGICO		META OPERATIVA					META PRESUPUESTAL				
OBJETIVO ESTRATEGICO GENERAL	OBJETIVO ESTRATEGICO ESPECIFICO	RESULTADOS	PRODUCTOS	ACTIVIDADES	UNIDAD DE MEDIDA	META ANUAL	DEMANDA GLOBAL	Fuente de financiamiento (ASIGNADO)			TOTAL ANUAL (PIA)
								R.O.	R.D.R.	DYT	
(OEG 1) ORGANIZAR E IMPLEMENTAR UN MODELO DE CUIDADO INTEGRAL DE LA SALUD PARA TODOS Y POR TODOS.	OEE 1.2 CONTRIBUIR CON LOS OBJETIVOS SANITARIOS DEL SECTOR	REDUCCIÓN Y CONTROL DE LA CANTIDAD PREVALENCIA DE ENFERMEDADES TRANSMISIBLES	SINTOMATICOS RESPIRATORIOS CON DESPISTAJE DE TUBERCULOSIS	DESPISTAJE DE TUBERCULOSIS EN SINTOMATICOS RESPIRATORIOS	PERSONA ATENDIDA	198	56,273	22,950.00	0.00	0.00	22,950.00
			SERVICIOS DE ATENCION DE TUBERCULOSIS CON MEDIDAS DE CONTROL DE INFECCIONES Y BIOSEGURIDAD EN EL PERSONAL	MEDIDAS DE CONTROL DE INFECCIONES Y BIOSEGURIDAD EN LOS SERVICIOS DE ATENCION DE TUBERCULOSIS	TRABAJADOR PROTEGIDO	799	20,583	2,603.00	0.00	0.00	2,603.00
		REDUCCIÓN Y CONTROL DE LA CANTIDAD PREVALENCIA DE ENFERMEDADES NO TRANSMISIBLES	ATENCION ESTOMATOLOGICA PREVENTIVA	ATENCION ESTOMATOLOGICA PREVENTIVA BASICA EN NIÑOS, GESTANTE Y ADULTOS MAYORES	PERSONA TRATADA	1200	199,101	67,700.00	0.00	0.00	67,700.00
			ATENCION ESTOMATOLOGICA RECUPERATIVA	ATENCION ESTOMATOLOGICA RECUPERATIVA BASICA EN NIÑOS, GESTANTE Y ADULTOS MAYORES	PERSONA TRATADA	1300	77,074	77,169.00	0.00	0.00	77,169.00
			ATENCION ESTOMATOLOGICA ESPECIALIZADA	ATENCION ESTOMATOLOGICA ESPECIALIZADA BASICA	PERSONA TRATADA	45	73,739	67,700.00	0.00	0.00	67,700.00
		REDUCCIÓN DE LA VULNERABILIDAD ANTE EMERGENCIAS Y DESASTRES	ENTIDADES PUBLICAS CON GESTION DE RIESGO DE DESASTRE EN SUS PROCESOS DE PLANIFICACION Y ADMINISTRACION PARA EL DESARROLLO	DESARROLLO DE INSTRUMENTOS ESTRATEGICOS PARA LA GESTION DE RIESGO DE DESASTRE	OCCUMENTO	3	44,160	15,950.00	0.00	0.00	15,950.00
	SERVICIOS DE SALUD CON CAPACIDADES COMPLEMENTARIAS PARA LA ATENCION FRENTE A EMERGENCIAS Y DESASTRES		CAPACIDAD DE EXPANSION ASISTENCIAL EN ESTABLECIMIENTOS DE SALUD ESTRATEGICOS	ESTABLECIMIENTO DE SALUD	1	612,446	193,765.00	0.00	0.00	193,765.00	
	SERVICIOS ESENCIALES SEGUROS ANTE EMERGENCIAS Y DESASTRES		SEGURIDAD FUNCIONAL DE LOS ESTABLECIMIENTOS DE SALUD	ESTABLECIMIENTO DE SALUD	1	33,580	33,000.00	0.00	0.00	33,000.00	
			SEGURIDAD ESTRUCTURAL Y NO ESTRUCTURAL DE ESTABLECIMIENTOS DE SALUD	ESTABLECIMIENTO DE SALUD	1	180,022	134,000.00	0.00	0.00	134,000.00	
	POBLACION CON MONITOREO, VIGILANCIA Y CONTROL DE DAÑOS A LA SALUD FRENTE A EMERGENCIA Y DESASTRES		ORGANIZACIÓN E IMPLEMENTACION DE SIMULACROS FRENTE A EMERGENCIAS Y DESASTRES	SIMULACRO	4	53,025	32,605.00	0.00	0.00	32,605.00	
			IMPLEMENTACION DE CENTROS DE OPERACIONES DE EMERGENCIAS DE SALUD PARA EL ANALISIS DE INFORMACION Y TOMA DE DECISIONES ANTE SITUACIONES DE EMERGENCIAS Y DESASTRES.	INFORME TECNICO	12	176,606	99,158.00	0.00	0.00	99,158.00	




MATRIZ GENERAL DE PLANEAMIENTO OPERATIVO (GES - ORGANOS DES CONCENTRADOS - HOSPITALES)													
MARCO LÓGICO			META OPERATIVA				META PRESUPUESTAL						
							DEMANDA GLOBAL	Fuente de financiamiento (ASIGNADO)			TOTAL ANUAL (PIA)		
OBJETIVO ESTRATEGICO GENERAL	OBJETIVO ESTRATEGICO ESPECIFICO	RESULTADOS	PRODUCTOS	ACTIVIDADES	UNIDAD DE MEDIDA	META ANUAL		R O	R D R	D Y T			
GESTION DE LA CALIDAD DE ATENCION EN EL MODELO DE CUIDADO INTEGRAL DE LA SALUD FAMILIAR Y COMUNITARIA	DESARROLLAR Y CONTROLAR LOS OBJETIVOS DE CALIDAD DE ATENCION	VALLE SOCIAL INTEGRAL DE LAS PERSONAS CON DISCAPACIDAD	PERSONAS CON DISCAPACIDAD RECIBEN ATENCION EN REHABILITACION BASADA EN EVIDENCIAS Y ENFOQUE SOCIAL	ATENCION DE REHABILITACION PARA PERSONAS CON DISCAPACIDAD VISUAL	ATENCION	100	2739,275	2475,00	0,00	0,00	2475,00		
			PERSONAS CON DISCAPACIDAD DEPT. Y CADASE REHABILITACION DE SALUD	DEPT. Y CADASE DE DISCAPACIDAD	DEPT. Y CADASE	100	13,584	2475,00	0,00	0,00	2475,00		
			PERSONAS CON DISCAPACIDAD RECIBEN ATENCION DE REHABILITACION BASADA EN EVIDENCIAS Y ENFOQUE SOCIAL	DEFICITACION AGENTES COMUNITARIOS EN REHABILITACION BASADA EN EVIDENCIAS	PERSONAS DEFICITARIAS	100	21,248	11,250,00	0,00	0,00	11,250,00		
		PAC ENYES ATENDIDOS EFICIENTEMENTE POR CASOS DE SALUD VISUAL	POBLACION CON PROBLEMAS VISUALES QUE PRESENTAN ATENCION OPORTUNAMENTE	PERSONAS CON PROBLEMAS VISUALES QUE PRESENTAN ATENCION OPORTUNAMENTE	POBLACION CON PROBLEMAS VISUALES QUE PRESENTAN ATENCION OPORTUNAMENTE	TRATAMIENTO DE PERSONAS CON PROBLEMAS VISUALES	PERSONAS TRATADAS	100	305,231	130,000,00	0,00	0,00	130,000,00
					PERSONAS CON TRASTORNOS VISUALES QUE PRESENTAN ATENCION OPORTUNAMENTE	TRATAMIENTO AMPLIADOR DE PERSONAS CON TRASTORNOS VISUALES QUE PRESENTAN ATENCION OPORTUNAMENTE	PERSONAS TRATADAS	100	340,117	28,000,00	0,00	0,00	28,000,00
					PERSONAS CON TRASTORNOS VISUALES QUE PRESENTAN ATENCION OPORTUNAMENTE	TRATAMIENTO CON INTERVENCIONES DE PERSONAS CON TRASTORNOS VISUALES QUE PRESENTAN ATENCION OPORTUNAMENTE	PERSONAS TRATADAS	100	393,928	14,000,00	0,00	0,00	14,000,00
					PERSONAS CON TRASTORNOS VISUALES QUE PRESENTAN ATENCION OPORTUNAMENTE	TRATAMIENTO AMPLIADOR DE PERSONAS CON TRASTORNOS VISUALES QUE PRESENTAN ATENCION OPORTUNAMENTE	PERSONAS TRATADAS	100	128,148	32,048,00	0,00	0,00	32,048,00
					PERSONAS CON TRASTORNOS VISUALES QUE PRESENTAN ATENCION OPORTUNAMENTE	TRATAMIENTO CON INTERVENCIONES DE PAC ENYES CON TRASTORNOS VISUALES QUE PRESENTAN ATENCION OPORTUNAMENTE	PERSONAS TRATADAS	100	439,728	14,000,00	0,00	0,00	14,000,00
					PERSONAS CON TRASTORNOS VISUALES QUE PRESENTAN ATENCION OPORTUNAMENTE	REHABILITACION SOCIAL DE PERSONAS CON TRASTORNOS VISUALES QUE PRESENTAN ATENCION OPORTUNAMENTE	PERSONAS ATENDIDAS	100	226,001	14,000,00	0,00	0,00	14,000,00
					PERSONAS CON TRASTORNOS VISUALES QUE PRESENTAN ATENCION OPORTUNAMENTE	REHABILITACION SOCIAL DE PERSONAS CON TRASTORNOS VISUALES QUE PRESENTAN ATENCION OPORTUNAMENTE	PERSONAS ATENDIDAS	100	226,001	14,000,00	0,00	0,00	14,000,00



MATRIZ GENERAL DE PLANEAMIENTO OPERATIVO IGSS - ORGANOS DESCONCENTRADOS : HOSPITALES

MARCO LÓGICO			META OPERATIVA				META PRESUPUESTAL						
							DEMANDA GLOBAL	Fuente de financiamiento (ASIGNADO)			TOTAL ANUAL (PIA)		
OBJETIVO ESTRATEGICO GENERAL	OBJETIVO ESTRATEGICO ESPECIFICO	RESULTADOS	PRODUCTOS	ACTIVIDADES	UNIDAD DE MEDIDA	META ANUAL		R.O.	R.D.R.	DYT			
(OEG 1) ORGANIZAR E IMPLEMENTAR UN MODELO DE CUIDAD INTEGRAL DE LA SALUD PARA TODOS Y POR TODOS.	OEE 1.2 CONTRIBUIR CON LOS OBJETIVOS SANITARIOS DEL SECTOR	PACIENTES ATENDIDOS EFICIENTEMENTE POR CASOS DE SALUD MENTAL	PERSONAS CON TRASTORNOS Y SINDROMES PSICOTICOS TRATAOS OPORTUNAMENTE	TRATAMIENTO AMBULATORIO DE PERSONAS CON SINDROME O TRASTORNO PSICOTICO	PERSONA TRATADA	71	1,566,404	816,528.00	0.00	0.00	816,528.00		
				TRATAMIENTO CON INTERNAMIENTO DE PERSONAS CON SINDROME D TRASTORNO PSICOTICO	PERSONA TRATAOA	555	3,606,114	3,200,935.00	0.00	0.00	3,200,935.00		
				REHABITUACION PSICOSOCIAL DE PERSONAS CON SINDROME D TRASTORNOS ESQUIZOFRENICO	PERSONA ATENDIDA	70	235,762	33,000.00	0.00	0.00	33,000.00		
			PERSONAS CON TRASTORNOS MENTALES JUDICIALIZADOS TRATADAS	TRATAMIENTO DE PERSONAS CON TRASTORNOS MENTALES JUDICIALIZADOS	PERSONA TRATADA	22	271,244	83,000.00	0.00	0.00	83,000.00		
(OEG 2) FORTALECER Y MEJORAR LA OFERTA DE SERVICIOS DE SALUD EN TODOS SUS NIVELES, EN LO PRE HOSPITALARIO (EMERGENCIAS Y URGENCIAS MEDICAS) Y EN EL SISTEMA DE REFERENCIAS Y CONTRAREFERENCIAS	OEE 2.1 ORGANIZAR Y ARTICULAR LA PRESTACION DE LOS SERVICIOS DE SALUD EN TODOS SUS NIVELES.	MEJORES CONDICIONES DE ATENCIÓN POR EQUIPAMIENTO E INFRAESTRUCTURA ADECUADA.	ESTABLECIMIENTO DE SALUD FORTALECIDO EN INFRAESTRUCTURA, EQUIPAMIENTO Y SERVICIOS BASICOS	MANTENIMIENTO Y REPARACION DE ESTABLECIMIENTOS DE SALUD	ACCION	2009	1,565,580	356,069.00	0.00	0.00	356,069.00		
				SERVICIOS GENERALES	ACCION	6059	5,099,888	4,272,986.00	1,700.00	0.00	4,274,686.00		
				MANTENIMIENTO Y REPARACION DE EQUIPOS	EQUIPO	280	312,903	312,903.00	0.00	0.00	312,903.00		
	OEE 2.4 MEJDRAR LAS CONDICIONES DE ATENCIÓN DE LOS USUARIOS EXTERNDS	USUARIOS EXTERNOS ALCANZAN MAYORES NIVELES DE SATISFACCIÓN			ATENCIÓN OPORTUNA A PACIENTES EN EMERGENCIAS	ATENCIÓN DE EMERGENCIAS Y URGENCIAS	ATENCIÓN	2600	1,548,522	187,810.00	70,000.00	0.00	257,810.00
					ATENCIÓN OPORTUNA A PACIENTES EN CONSULTAS EXTERNAS	ATENCIÓN EN CONSULTAS EXTERNAS MEDICAS	ATENCIÓN	100725	3,649,650	4,808,933.00	86,132.00	0.00	4,895,065.00
					ATENCIÓN OPORTUNA A PACIENTES EN HOSPITALIZACIÓN	ATENCIÓN EN HOSPITALIZACIÓN	DÍA CAMA	98443	3,610,184	2,868,628.00	1,065,206.00	0.00	3,933,834.00
					ATENCIÓN DE CASOS DE VIOLENCIA FAMILIAR Y SEXUAL	ACCION CONTRA LA VIOLENCIA FAMILIAR Y SEXUAL	ATENCIÓN	3175	44,363	36,635.00	3,599.00	0.00	40,234.00
					EVALUACIONES DE FACTORES SOCIOECONOMICOS QUE INTERFIEREN EN LA SALUD DEL PACIENTE	APOYO AL CIUDADANO Y A LA FAMILIA	ATENCIÓN	17079	719,283	739,932.00	0.00	0.00	739,932.00
					SOPORTE ALIMENTARIO PARA GRUPOS EN RIESGO	APDOY ALIMENTARIO PARA GRUPO DE RIESGO	RACION	424440	1,999,961	1,795,642.00	0.00	0.00	1,795,642.00
					ATENCIÓN OPORTUNA DE LA REHABILITACIÓN FÍSICA Y MENTAL DE LOS PACIENTES.	APOYO A LA REHABITUACION FISICA	ATENCIÓN	7209	324,838	756,200.00	0.00	0.00	756,200.00
					ATENCIÓN DE LA DEMANDA DE EXAMENES DE LABORATORIO E IMÁGENES	SERVICIOS DE APDOY AL OIAGNOSTICO Y TRATAMIENTO EN LABORATORIO	EXAMEN	29760	533,389	475,285.00	0.00	0.00	475,285.00
						SERVICIOS DE APOYO AL DIAGNDSTICO Y TRATAMIENTO EN IMÁGENES	EXAMEN	1560	163,537	162,700.00	0.00	0.00	162,700.00



MATRIZ GENERAL DE PLANEAMIENTO OPERATIVO IGSS - ORGANOS DESCONCENTRADOS : HOSPITALES											
MARCO LÓGICO			META OPERATIVA				META PRESUPUESTAL				
							DEMANDA GLOBAL	Fuente de financiamiento (ASIGNADO)			TOTAL ANUAL (PIA)
OBJETIVO ESTRATEGICO GENERAL	OBJETIVO ESTRATEGICO ESPECIFICO	RESULTADOS	PRODUCTOS	ACTIVIDADES	UNIDAD DE MEDIDA	META ANUAL		R.O.	R.D.R.	DYT	
(OEG 2) FORTALECER Y MEJORAR LA OFERTA DE SERVICIOS DE SALUD EN TODOS SUS NIVELES, EN LO PRE HOSPITALARIO (EMERGENCIAS Y URGENCIAS MÉDICAS) Y EN EL SISTEMA DE REFERENCIAS Y CONTRAREFERENCIAS	OEE 2.4 MEJORAR LAS CONDICIONES DE ATENCIÓN DE LOS USUARIOS EXTERNOS	ESTUDIOS EPIDEMIOLÓGICOS, OPERATIVOS Y CLÍNICOS PARA LA PRESTACIÓN DE SERVICIOS DE SALUD EJECUTADOS Y PUBLICADOS	VIGILANCIA Y CONTROL DE EPIDEMIAS	VIGILANCIA Y CONTROL EPIDEMIOLOGICO	ACCION	718	1,661,790	1,610,247.00	0.00	0.00	1,610,247.00
	OEE 2.5 GARANTIZAR LA DISPONIBILIDAD DE RECURSOS ESTRATÉGICOS QUE REQUIEREN LOS USUARIOS EN CADA UUEE	MEJORA LA DISPONIBILIDAD DE MEDICAMENTOS E INSUMOS MÉDICOS	SUMINISTRO ADECUADO Y OPORTUNO DE MEDICAMENTOS E INSUMOS MEDICOS	COMERCIALIZACION DE MEDICAMENTOS E INSUMOS	RECETA	183101	4,458,331.00	333,901.00	2,243,248.00	0.00	2,577,149.00
		PROCESOS LOGÍSTICOS SE EJECUTAN DE FORMA EFECTIVA	ABASTECIMIENTO DE CALIDAD, CANTIDAD Y OPORTUNIDAD REQUERIDO POR LOS USUARIOS	GESTION ADMINISTRATIVA	ACCION						
(OEG 3) FORTALECER PERMANENTEMENTE LAS COMPETENCIAS DEL IGSS EN FUNCIÓN DE SUS FINALIDADES INSTITUCIONALES.	OEE 3.2 IMPLEMENTAR UN SISTEMA DE MONITOREO, EVALUACIÓN DE RESULTADOS Y CUMPLIMIENTO DE METAS FÍSICAS DE LA ADMINISTRACIÓN IGSS Y SUS ÓRGANOS DESCONCENTRADOS	SISTEMAS DE MONITOREO, EVALUACIÓN, Y CONTROL DEL PLANEAMIENTO IMPLEMENTADOS DE FORMA EFECTIVA Y SOSTENIBLE	CONDUCCION DEL PLANEAMIENTO ESTRATEGICO Y OPERATIVO	PLANEAMIENTO Y PRESUPUESTO	ACCION	1457	563,247	343,820.00	70,000.00	0.00	413,820.00
	OEE 3.4 CONDUCIR LA GESTION POR RESULTADOS DEL IGSS	GESTION DE LA PLANIFICACION Y PRESUPUESTO POR RESULTOS EFECTIVA IMPLEMENTADA									
	OEE 3.3 DESARROLLAR E IMPLEMENTAR UNA GESTIÓN DE CALIDAD POR RESULTADOS Y DE MEJORA CONTINUA DE SUS PROCESOS.	GESTIÓN DE LA CALIDAD Y MEJORA CONTINUA APLICÁNDOSE EN LAS ÁREAS ASISTENCIALES DE LA DEPENDENCIA	ACTIVIDADES DE CONTROL INTERNO	ACCIONES DE CONTROL INTERNO Y AUDITORIO	ACCION	57	149,336	235,577.00	0.00	0.00	235,577.00
			GESTION DE ACTIVIDADES ADMINISTRATIVAS	GESTION ADMINISTRATIVA	ACCION	900	6,291,145	3,160,023.00	457,692.00	0.00	3,617,715.00
	OEE 3.5 FORTALECER LA GESTIÓN DOCUMENTARIA	DEPENDENCIAS ASISTIDAS TECNICAMENTE EN MATERIA LEGAL	ASESORIA Y OPINION LEGAL SOLICITUD Y DE OFICIO	ASESORAMIENTO TECNICO JURIDICO	ACCION	610	113,680	66,058.00	0.00	0.00	66,058.00
	OEE 3.10 FORTALECER LA SEGURIDAD Y SALUD EN EL TRABAJO DEL IGSS Y SUS ORGANOS DESCONCENTRADOS	GESTIÓN DE SEGURIDAD Y SALUD EN EL TRABAJO IMPLEMENTADOS	SEGURIDAD Y SALUD EN EL TRABAJO IMPLEMENTADO	SEGURIDAD Y SALUD EN EL TRABAJO	ACCION	4		0.00	0.00	0.00	0.00





MATRIZ GENERAL DE PLANEAMIENTO OPERATIVO IGSS - ORGANOS DESCONCENTRADOS : HOSPITALES

MARCO LÓGICO		META OPERATIVA					META PRESUPUESTAL				
OBJETIVO ESTRATEGICO GENERAL	OBJETIVO ESTRATEGICO ESPECIFICO	RESULTADOS	PRODUCTOS	ACTIVIDADES	UNIDAD DE MEDIDA	META ANUAL	DEMANDA GLOBAL	Fuente de financiamiento (ASIGNADO)			TOTAL ANUAL (PIA)
								R.O.	R.D.R.	DYT	
(OEG 3) FORTALECER PERMANENTEMENTE LAS COMPETENCIAS DEL IGSS EN FUNCIÓN DE SUS FINALIDADES INSTITUCIONALES.	OEE 3.11 IMPLEMENTAR LA GESTIÓN DE RECURSOS HUMANOS BASADA EN COMPETENCIAS (LEY DE SERVIR) Y DESARROLLAR DE MANERA SOSTENIBLE LA CULTURA ORGANIZACIONAL IGSS.	RECURSOS HUMANOS EMPODERADOS IDÓNEOS, DISPONIBLES Y CON UN ENFOQUE HACIA LOS USUARIOS	NORMAS DE ADMINISTRACIÓN DEL SISTEMA DE RECURSOS HUMANOS	DEBERES PREVISIONALES	PLANILLA	12	2,343,892	2,148,637.00	0.00	0.00	2,148,637.00
		RECURSOS HUMANOS MEJORAN SUS COMPETENCIAS Y CAPACIDAD DE GESTIÓN	PERSONAL FORTALECIDO A TRAVÉS DE CAPACITACIONES	GESTIÓN DE RECURSOS HUMANOS	PERSONA CAPACITADA	600	316,259	167,846.00	0.00	0.00	167,846.00
		PROFESIONAL ESPECIALIZADO Y SUB ESPECIALIZADO	CAPACITACION Y PERFECCIONAMIENTO DE RESIDENTES	CAPACITACION Y PERFECCIONAMIENTO	PERSONA CAPACITADA	29	177,383	4,000.00	0.00	0.00	4,000.00
(OEG 4) FORTALECER LA GESTIÓN BASADA EN LA EXPERIENCIA DIRECTA, EL CONOCIMIENTO E INNOVACIÓN CIENTÍFICA Y TECNOLÓGICA	OEE 4.3. DISEÑAR, APROBAR, IMPLEMENTAR Y EVALUAR EL PROCESO DE INNOVACION CIENTIFICA Y TECNOLÓGICA	PRODUCCION CIENTIFICA PUBLICADA	INVESTIGACION CIENTIFICA INSTITUCIONAL	INVESTIGACION Y DESARROLLO	INVESTIGACION	4	42,159	38,243.00	0.00	0.00	38,243.00
(OEG 5) FORTALECER LA PROMOCIÓN DE SALUD FOMENTANDO ESTILOS DE VIDA SALUDABLES, LA PREVENCIÓN DE ENFERMEDADES, ACCIDENTES Y DAÑOS.	OEE 5.2 CONDUCIR E INTEGRAR LAS ESTRATEGIAS SANITARIAS A ACCIONES DE EDUCACIÓN, PROMOCIÓN Y PREVENCIÓN DE ESTILOS DE VIDA SALUDABLES EN TODOS LOS NIVELES DE ATENCIÓN.	USUARIOS EXTERNOS CAPACITADOS Y PREVENIDOS ASUMEN NUEVOS ESTILOS DE VIDA SALUDABLES	INFORMACION, COMUNICACIÓN, DIFUSIÓN Y EDUCACION MEDIANTE CAMPAÑAS	EDUCACION, INFORMACION Y COMUNICACIÓN DE SALUD	INFORME	7	33,724	23,500.00	0.00	0.00	23,500.00
			CAPACITACION DE PROMOTORES DE SALUD	PROMOCION DE LA SALUD	PERSONA CAPACITADA	754	167,673	166,873.00	0.00	0.00	166,873.00

